คู่มือการปฏิบัติงาน

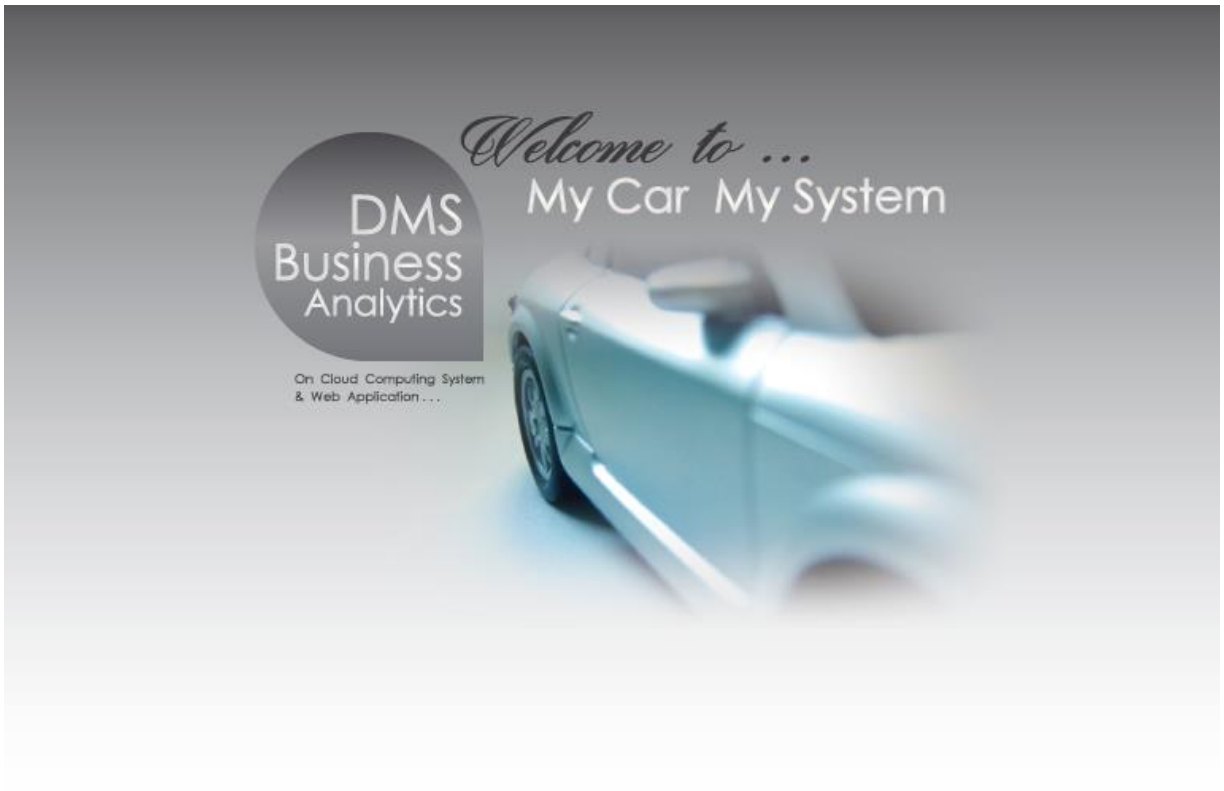

Vehicle

คำนำ

คู่มือการใช้งาน Vehicle จะอธิบายถึงการใช้งาน Vehicle ของโปรแกรม MYCAR ในส่วนการทำงานของ CA. (Central Application) ซึ่งถูกพัฒนาให้สำหรับ Suzuki Motor (Thailand) ใช้งานตามมาตรฐานที่ Suzuki Motor (Thailand) ได้กำหนดให้ใช้งานเหมือนกันทั่วประเทศ

ซึ่งในคู่มือฉบับนี้จะประกอบไปด้วยขั้นตอนการทำงานในส่วน Vehicle โดยเริ่มตั้งแต่การตั้งค่าเกี่ยวกับข้อมูลรถ รวมไปถึง รายงานที่เกี่ยวข้องกับตัวรถ ทั้งสต็อกรถ และยอดในการขายรถ

ดังนั้นเพื่อเพิ่มความสะดวกในการใช้งาน Vehicle จึงได้อธิบายถึงรายละเอียดการใช้งานระบบ Vehicle ไว้อย่างครบถ้วน คณะผู้จัดทำหวังเป็นอย่างยิ่งว่าคู่มือ Vehicle นี้ จะสามารถสนับสนุนผู้ใช้งานได้ และหากมีข้อผิดพลาดประการใด คณะผู้จัดทำ ขออภัยมา ณ โอกาสนี้ด้วย

ขอแสดงความนับถือ
คณะผู้จัดทำ

สารบัญ

Chapter : Vehicle *4*

1. **ข้อมูลหลัก** 4

1.1 ตั้งค่าประเภทรถ 4

1.2 ตั้งค่ายี่ห้อรถ 5

1.3 ตั้งค่าแบบรถ 6

1.4 ตั้งค่าสี(ภายนอก/ภายใน) 7

1.5 ตั้งค่าประเภทเชื้อเพลิง 8

1.6 ตั้งค่าเครื่องยนต์ 9

1.7 ตั้งค่าระบบเกียร์ 10

1.8 ตั้งค่าแรงม้า 11

1.9 ตั้งค่ารุ่นรถยนต์ 12

2. **ข้อมูลการเปลี่ยนแปลงราคา** 14

2.1 ตั้งค่าเปลี่ยนแปลงราคารถ 14

3. **รายงาน** 18

3.1 รายงานยอดจองตามรุ่น 18

3.2 รายงานสรุปยอดขายตามรุ่นรถ 23

3.3 รายงานยอดขายและสต็อกรถประจำเดือน 29

3.4 รายงาน VCard(ฝ่ายขาย) 33

3.5 รายงานสต็อกรถคงเหลือ 45

3.6 รายงาน RSA 53

Chapter : Vehicle

บทนี้จะเป็นการอธิบายถึงวิธีการต่างๆ ของระบบ Vehicle

1. ข้อมูลหลัก

1.1 ตั้งค่าประเภทรถ

(ไปที่ Vehicle → ข้อมูลหลัก → ตั้งค่าประเภทรถ)

หมายเหตุ การตั้งค่าประเภทรถ จะมีผลในการ ตั้งค่ารุ่นรถยนต์(CA) เพื่อดึงไปแสดงใน DMS

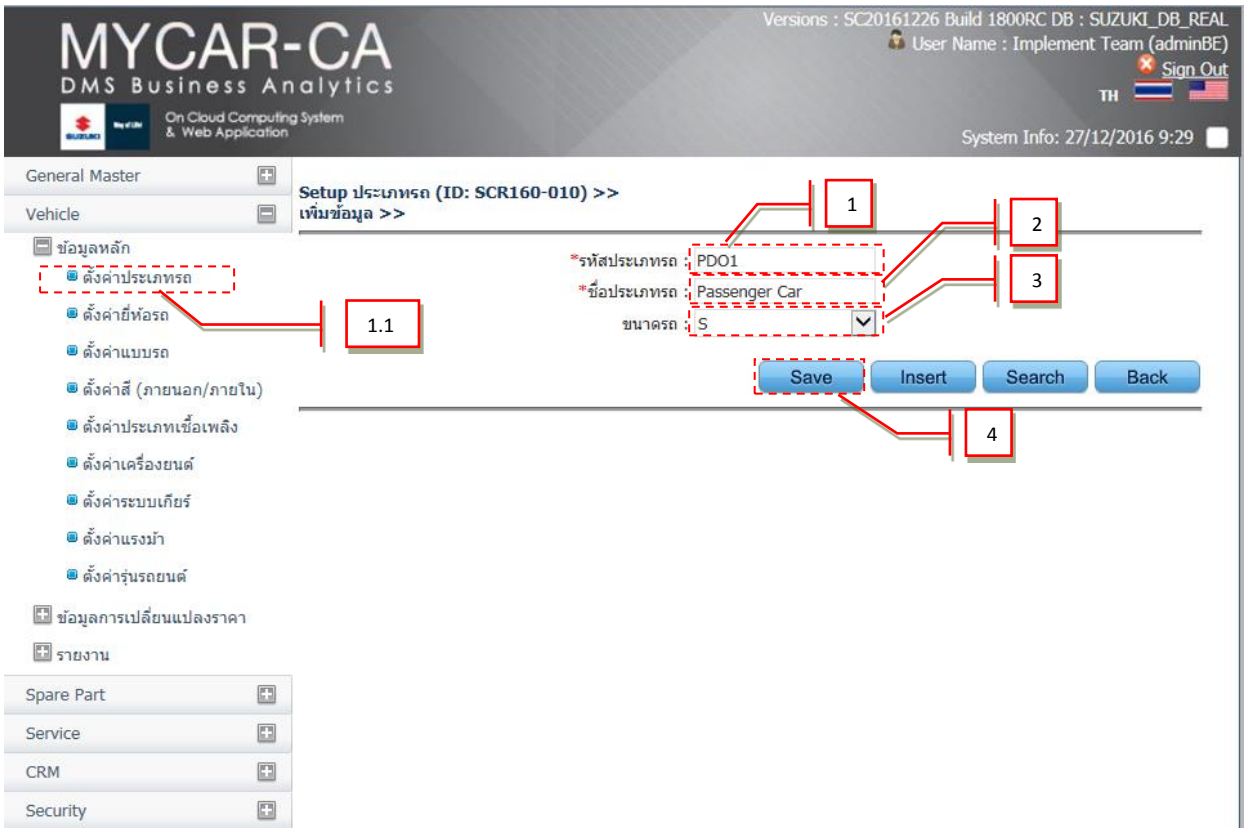

1. ระบุรหัสประเภทรถ
2. กรอกชื่อประเภทรถ
3. ระบุขนาด
4. กดปุ่ม Save เพื่อบันทึกข้อมูล

1.2 ตั้งค่ายี่ห้อรถ

(ไปที่ Vehicle → ข้อมูลหลัก → ตั้งค่ายี่ห้อรถ)

หมายเหตุ การตั้งค่ายี่ห้อรถ จะมีผลในการ ตั้งค่ารุ่นรถยนต์(CA) เพื่อดึงไปแสดงใน DMS

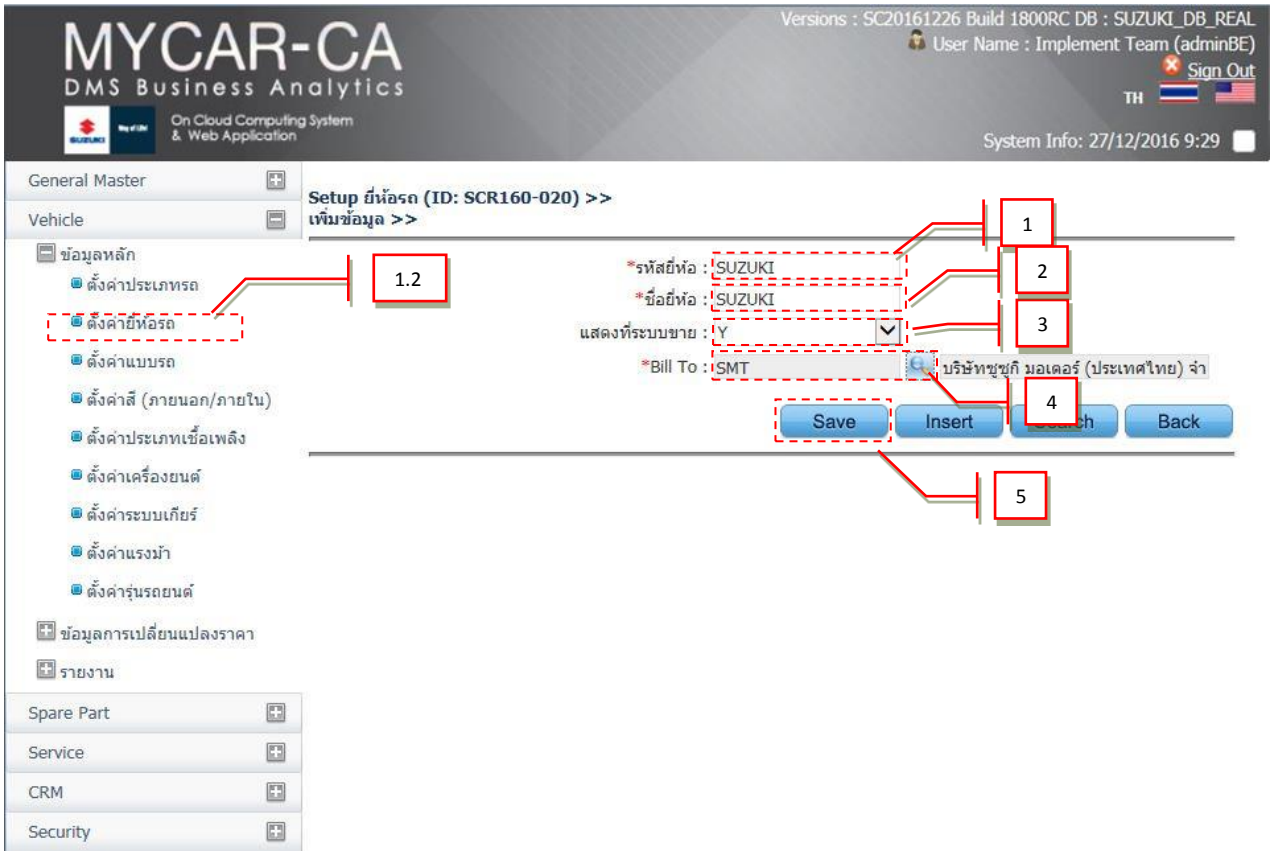

1. ระบุรหัสยี่ห้อ
2. กรอกชื่อยี่ห้อ
3. ระบุแสดงที่ระบบขาย(Y:แสดง,N:ไม่แสดง)
4. เลือก Bill To
5. กดปุ่ม Save เพื่อบันทึกข้อมูล

1.3 ตั้งค่าแบบรถ

(ไปที่ Vehicle → ข้อมูลหลัก → ตั้งค่าแบบรถ)

หมายเหตุ การตั้งค่าแบบรถ จะมีผลในการ ตั้งค่ารุ่นรถยนต์(CA) เพื่อดึงไปแสดงในระบบรับรถเข้าสต็อก

ระบบขายรถประวัติรถยนต์ ใน DMS

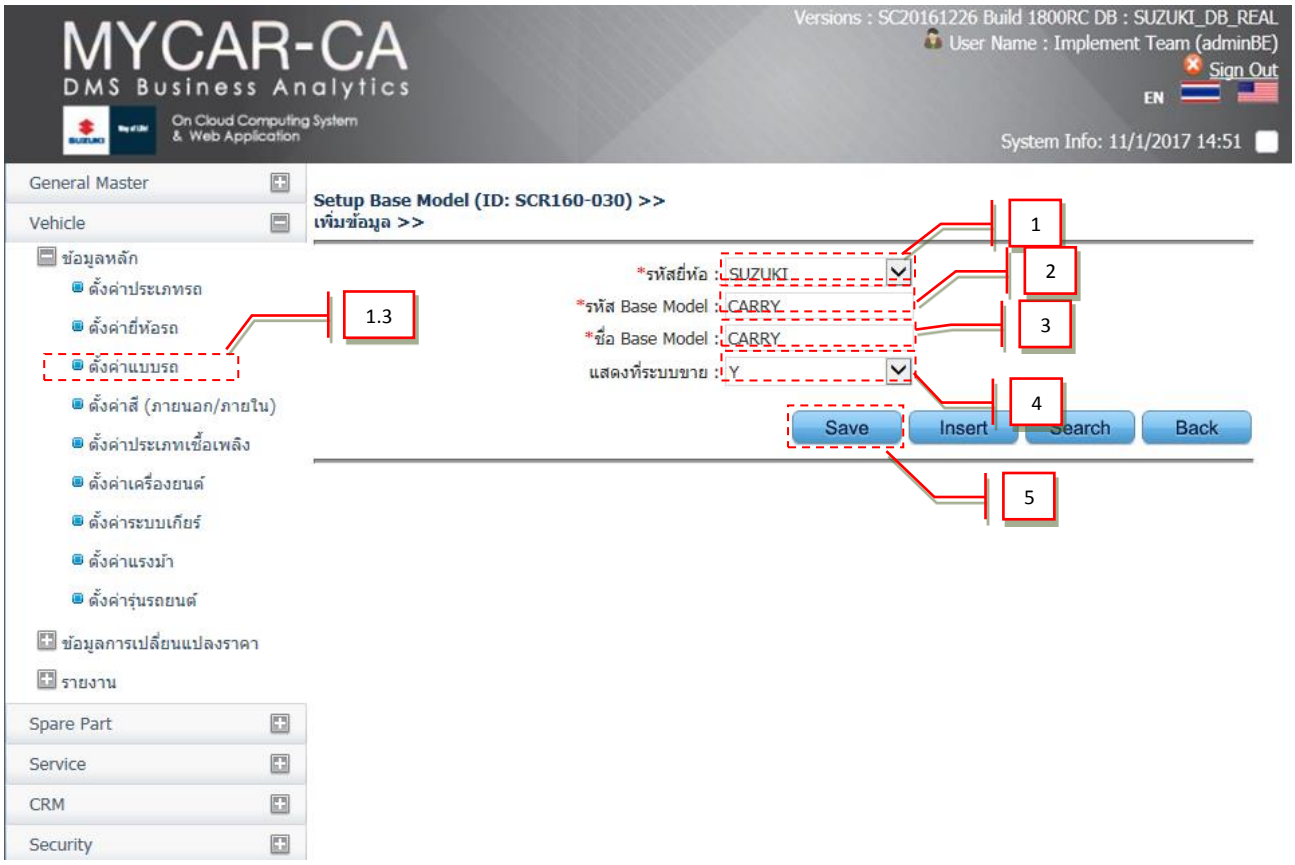

1. เลือกรหัสยี่ห้อ
2. กำหนดรหัส Base Model
3. กำหนดชื่อ Base Model
4. ระบุแสดงที่ระบบขาย(Y:แสดง,N:ไม่แสดง)
5. กดปุ่ม Save เพื่อบันทึกข้อมูล

1.4 ตั้งค่าสี(ภายนอก/ภายใน)

(ไปที่ Vehicle → ข้อมูลหลัก → ตั้งค่าสี (ภายนอก/ภายใน))

หมายเหตุ การตั้งค่าสี (ภายนอก/ภายใน) จะมีผลในระบบสต็อกรถ ใน DMS

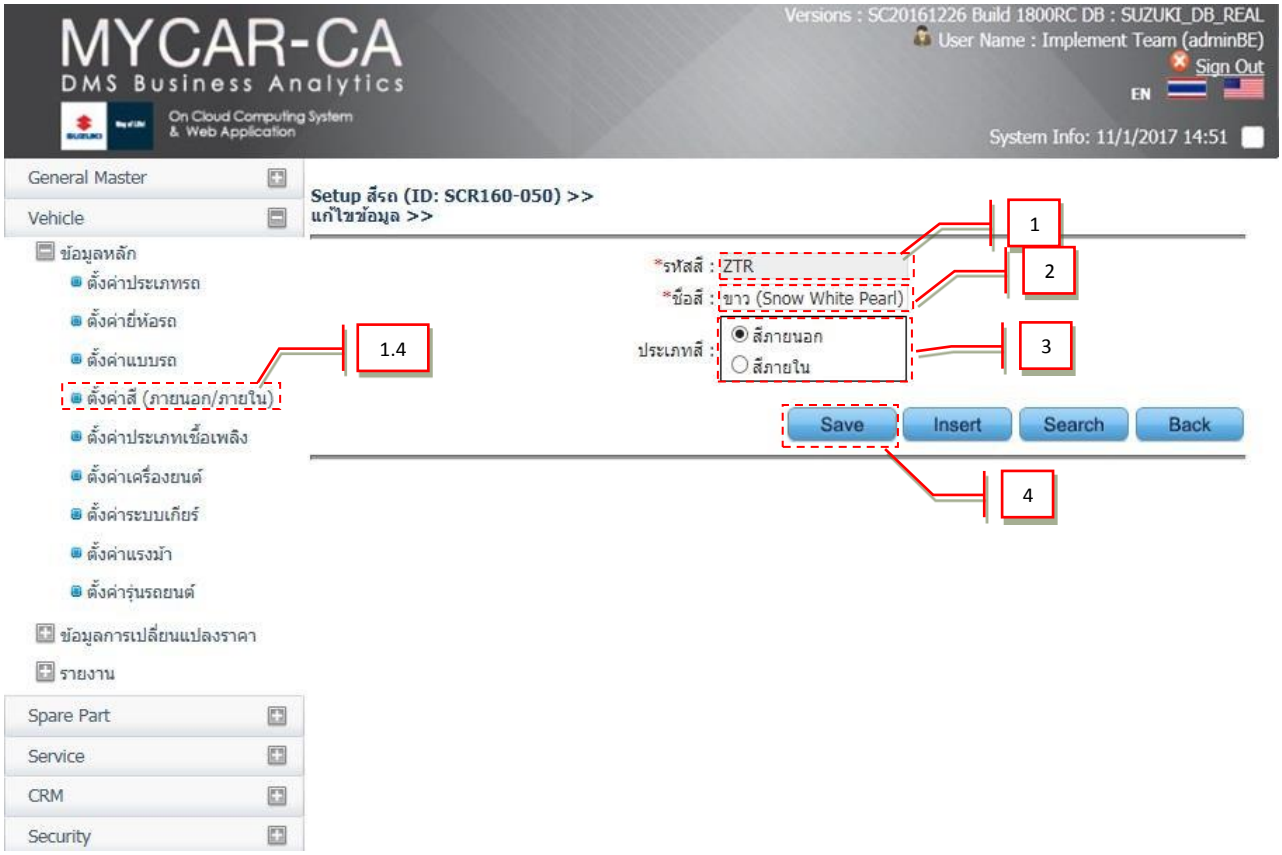

1. ระบุรหัสสี
2. กรอกชื่อสี
3. เลือกประเภทสี
4. กดปุ่ม Save เพื่อบันทึกข้อมูล

1.5 ตั้งค่าประเภทเชื้อเพลิง

(ไปที่ Vehicle → ข้อมูลหลัก → ตั้งค่าประเภทเชื้อเพลิง)

หมายเหตุ การตั้งค่าประเภทเชื้อเพลิง จะมีผลในการ ตั้งค่ารุ่นรถยนต์(CA)

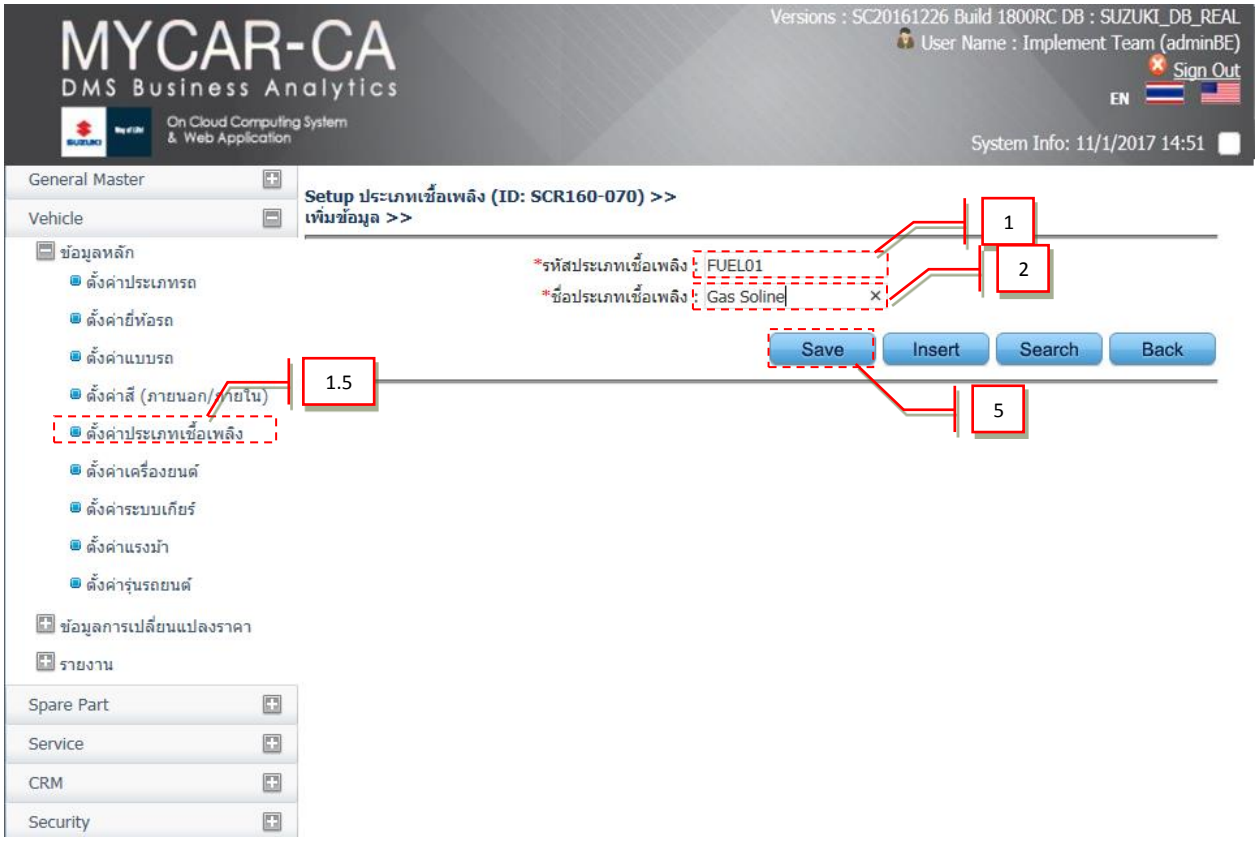

1. กำหนดรหัสประเภทเชื้อเพลิง
2. กำหนดชื่อประเภทเชื้อเพลิง
3. กดปุ่ม Save เพื่อบันทึกข้อมูล

1.6 ตั้งค่าเครื่องยนต์

(ไปที่ Vehicle → ข้อมูลหลัก → ตั้งค่าเครื่องยนต์)

หมายเหตุ การตั้งค่าเครื่องยนต์ จะมีผลในการ ตั้งค่ารุ่นรถยนต์(CA)

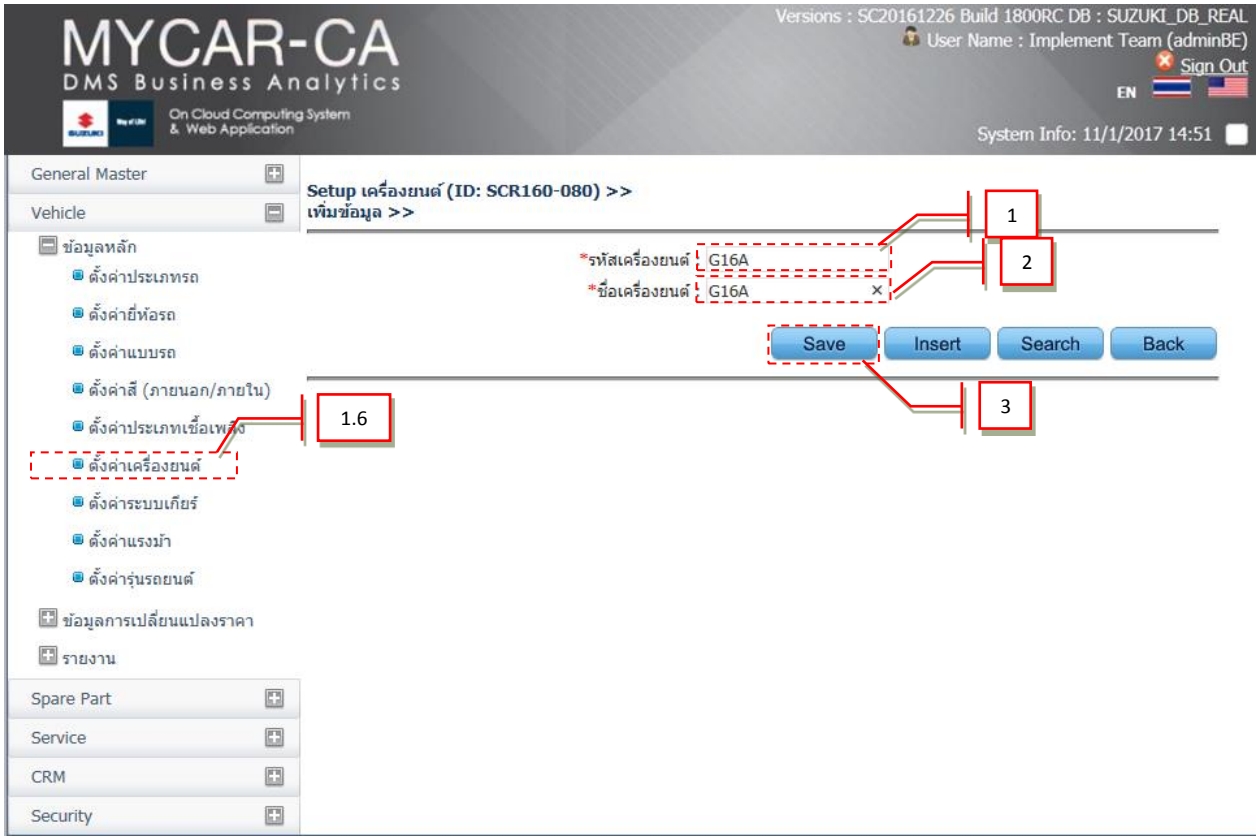

1. กำหนดรหัสเครื่องยนต์
2. กำหนดชื่อเครื่องยนต์
3. กดปุ่ม Save เพื่อบันทึกข้อมูล

1.7 ตั้งค่าระบบเกียร์

(ไปที่ Vehicle → ข้อมูลหลัก → ตั้งค่าระบบเกียร์)

หมายเหตุ การตั้งค่าระบบเกียร์ จะมีผลในการ ตั้งค่ารุ่นรถยนต์(CA)

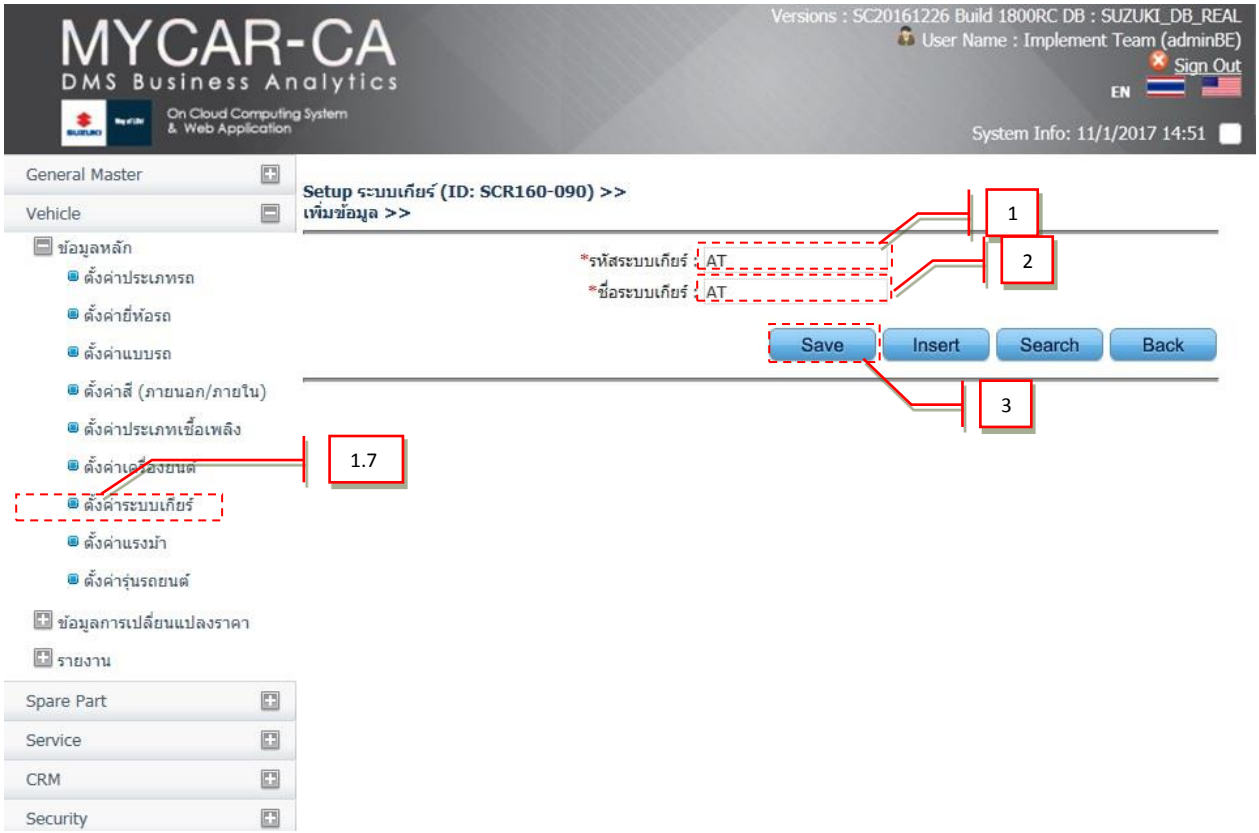

1. กำหนดรหัสระบบเกียร์
2. กำหนดชื่อระบบเกียร์
3. กดปุ่ม Save เพื่อบันทึกข้อมูล

1.8 ตั้งค่าแรงม้า

(ไปที่ Vehicle → ข้อมูลหลัก → ตั้งค่าแรงม้า)

หมายเหตุ การตั้งค่าแรงม้า จะมีผลในการ ตั้งค่ารุ่นรถยนต์(CA)

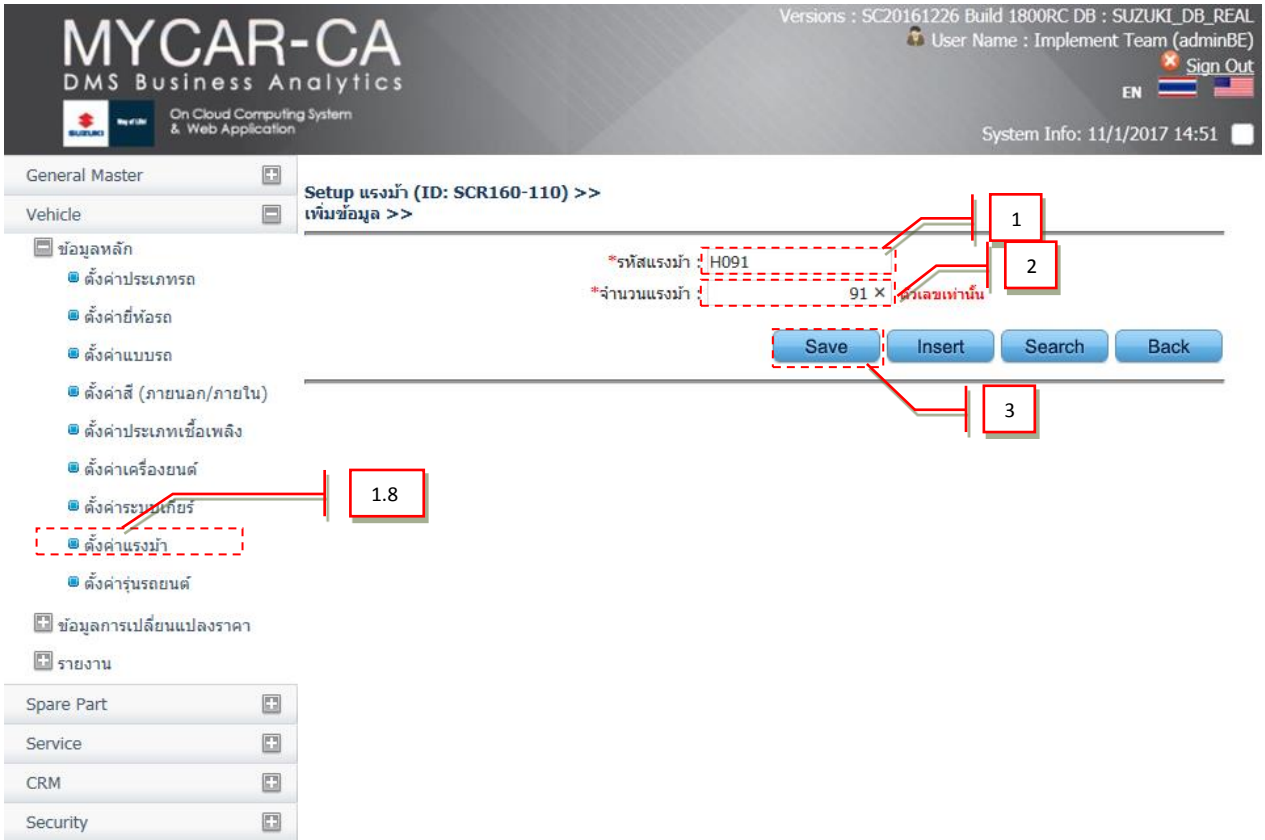

1. กำหนดรหัสแรงม้า
2. กำหนดจำนวนแรงม้า(ใส่เพียงตัวเลขเท่านั้น)
3. กดปุ่ม Save เพื่อบันทึกข้อมูล

1.9 ตั้งค่ารุ่นรถยนต์

(ไปที่ Vehicle → ข้อมูลหลัก → ตั้งค่ารุ่นรถยนต์)

หมายเหตุ การตั้งค่าแบบรถ จะมีผลในการ ตั้งค่ารุ่นรถยนต์(CA) เพื่อดึงไปแสดงในระบบรับรถเข้าสต็อก

ระบบขายรถประวัติรถยนต์ ใน DMS

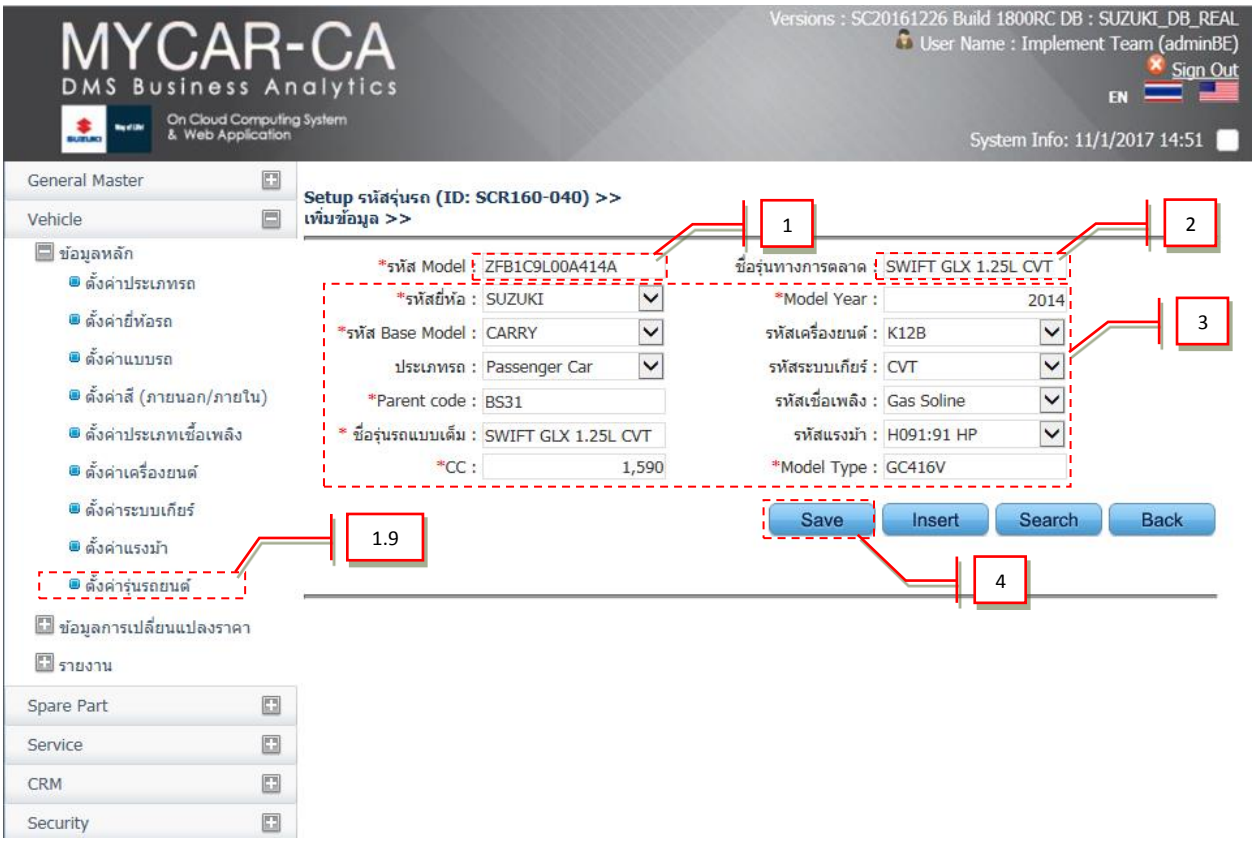

1. กำหนดรหัส Model
2. กำหนดชื่อทางการตลาด
3. กรอกรายละเอียด รหัสยี่ห้อ/รหัส Base Model/Model Year/เลือกประเภทรถ/Parent code/ชื่อรุ่นแบบเต็ม/CC
4. กดปุ่ม Save เพื่อบันทึกข้อมูล

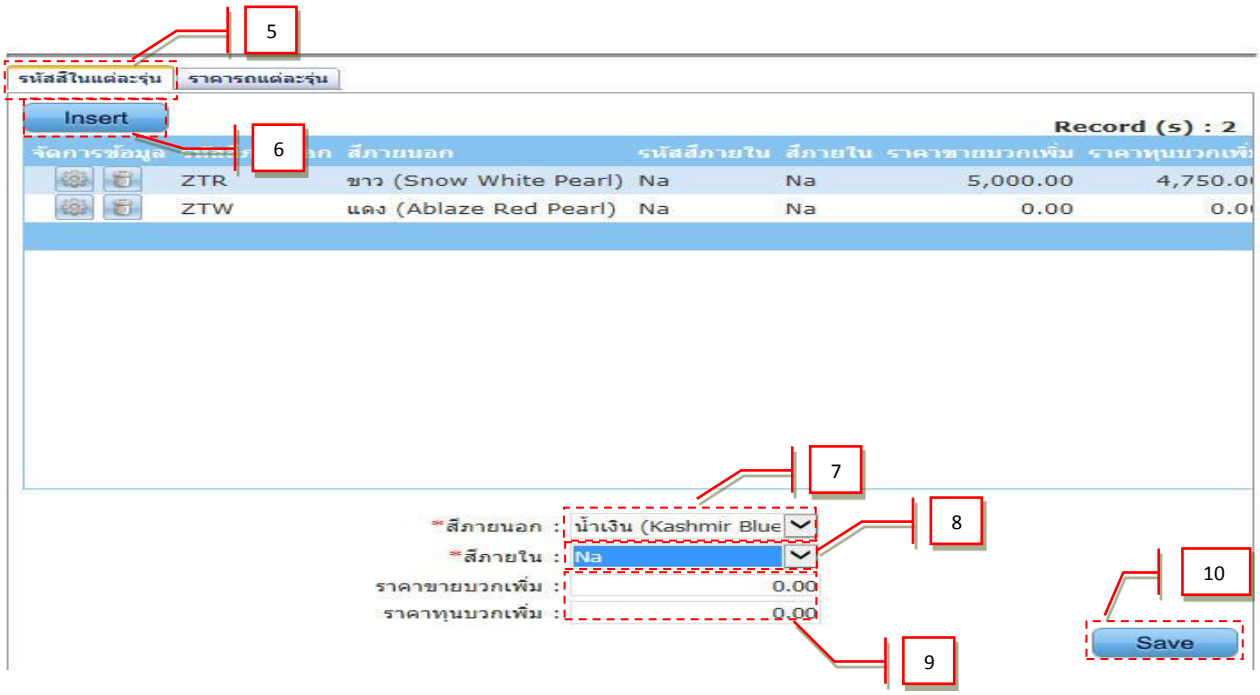

5. เลือกที่แท็บรหัสสีในแต่ละรุ่น

6. กดปุ่ม Insert

7. เลือกสีภายนอก

8. เลือกสีภายใน

9. ระบุราคาขายบวกเพิ่ม(กรณีเพิ่มค่าสีกับตัวรถ)/ราคาต้นทุนบวกเพิ่ม

10. กดปุ่ม Save เพิ่มบันทึกข้อมูล

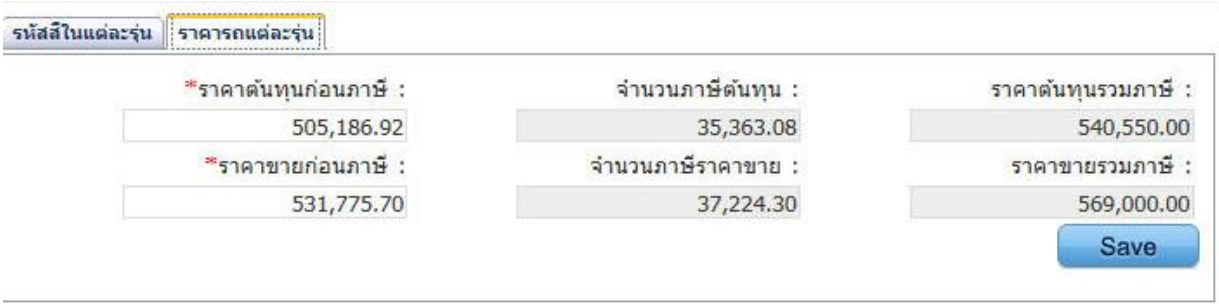

11. ไปที่แท็บราคารถแต่ละรุ่น

12. กรอกข้อมูลราคาต้นทุนก่อนภาษี/ราคาขายก่อนภาษี

13. กดปุ่ม Save เพื่อบันทึกข้อมูล

2. ข้อมูลการเปลี่ยนแปลงราคา

2.1 ตั้งค่าเปลี่ยนแปลงราคารถ

(ไปที่ Vehicle → ข้อมูลการเปลี่ยนแปลงราคา → ตั้งค่าเปลี่ยนแปลงราคารถ)

หมายเหตุ การตั้งค่าเปลี่ยนแปลงราคารถ จะมีผลที่ระบบสต็อกรถใน DMS ราคาจะไปแสดงให้ตอนบันทึกตั้งหนี้และภาษี

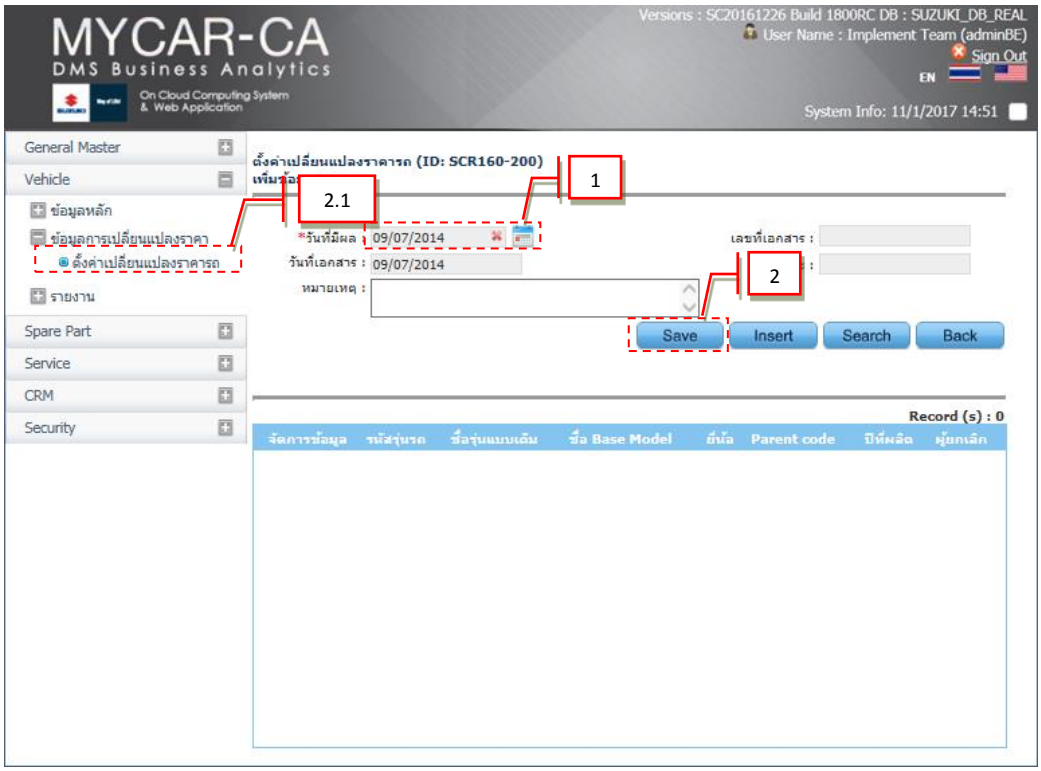

1. กำหนดวันที่มีผล
2. กดปุ่ม Save เพื่อบันทึกข้อมูล

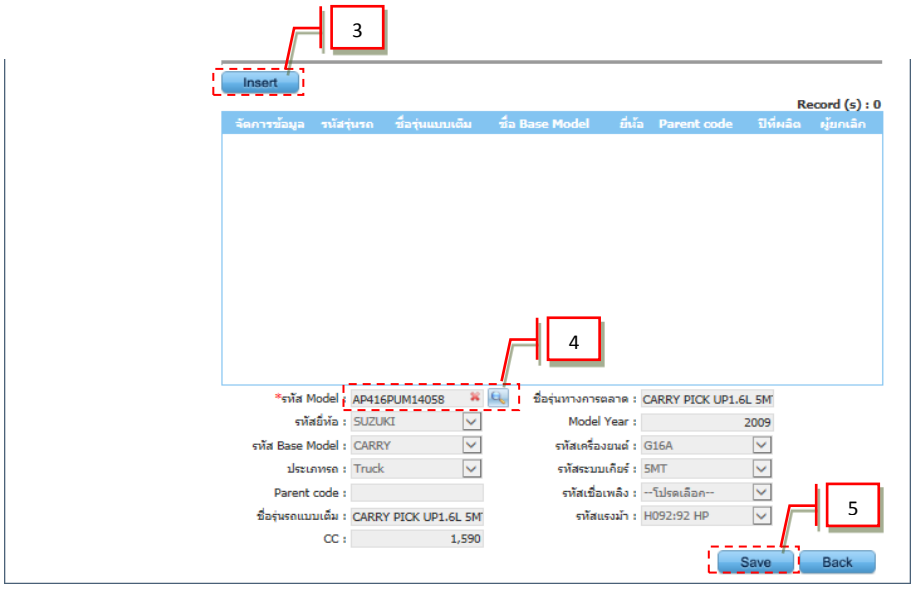

3. กดปุ่ม Insert

4. เลือกรหัส Model รถที่ต้องการเปลี่ยนแปลงราคา

5. กดปุ่ม Save เพื่อบันทึกข้อมูล

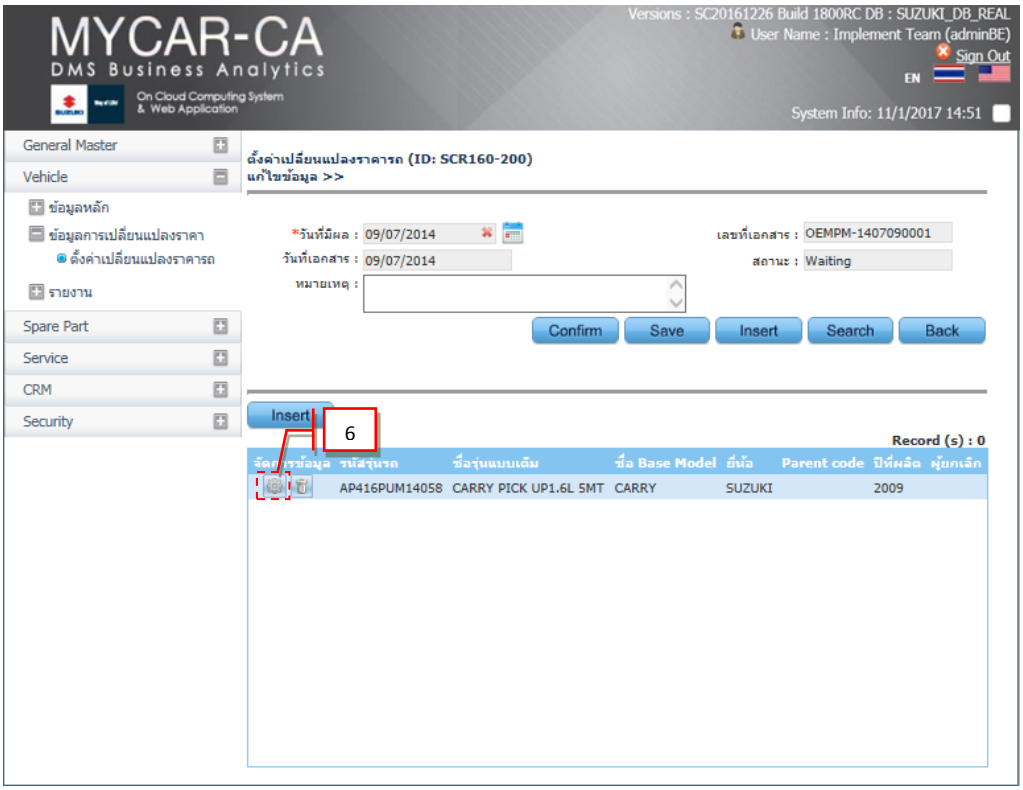

6. กดรูป เพื่อระบุสีและราคา

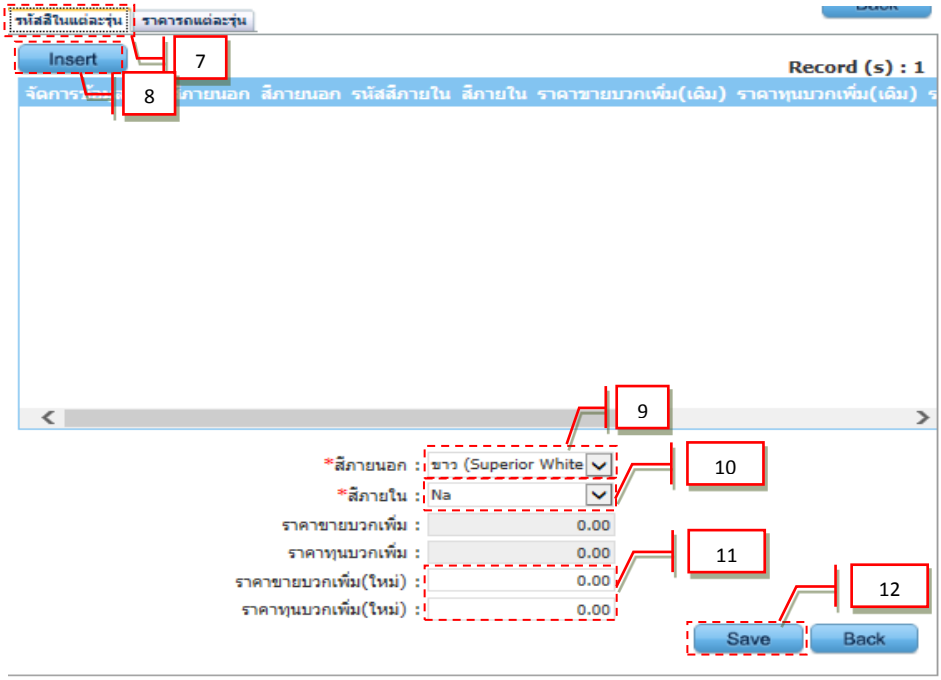

7. เลือกที่แท็บรหัสสีในแต่ละรุ่น

8. กดปุ่ม Insert

9. เลือกสีภายนอก

10. เลือกสีภายใน

11. ระบุราคาขายบวกเพิ่ม(กรณีเพิ่มค่าสีกับตัวรถ)/ราคาต้นทุนบวกเพิ่ม

12. กดปุ่ม Save เพิ่มบันทึกข้อมูล

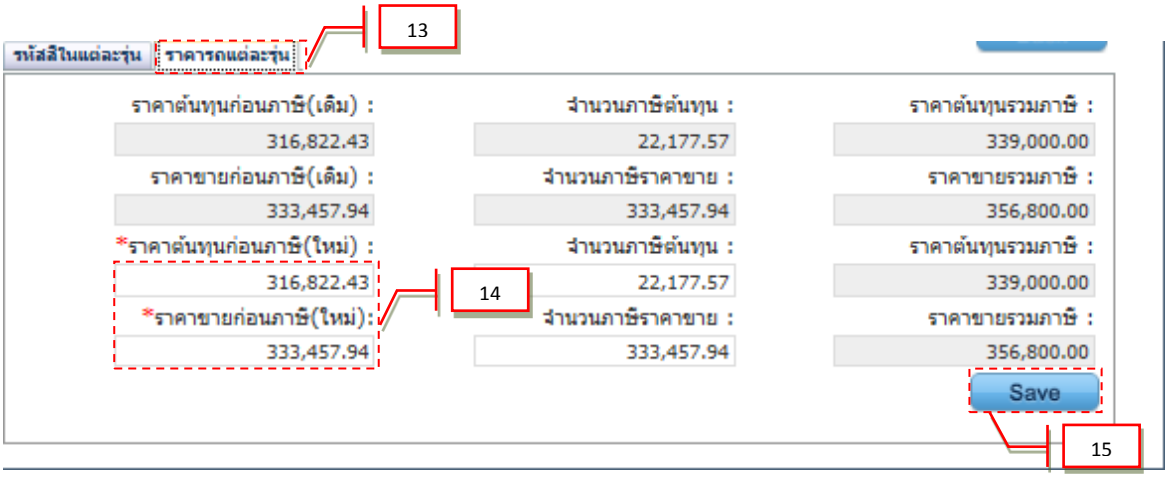

13. ไปที่แท็บราคารถแต่ละรุ่น

14. กรอกข้อมูลราคาต้นทุนก่อนภาษี/ราคาขายก่อนภาษี

15. กดปุ่ม Save เพื่อบันทึกข้อมูล

3. รายงาน

3.1 รายงานยอดจองตามรุ่น

(ไปที่ Vehicle → รายงาน → รายงานยอดจองตามรุ่น)

หมายเหตุ ดึงข้อมูลการจองจาก DMS มาแสดงรายการการจองของแต่ละ Dealer ที่เลือก ตามช่วงวันที่ (จังหวะการทำใบจอง)

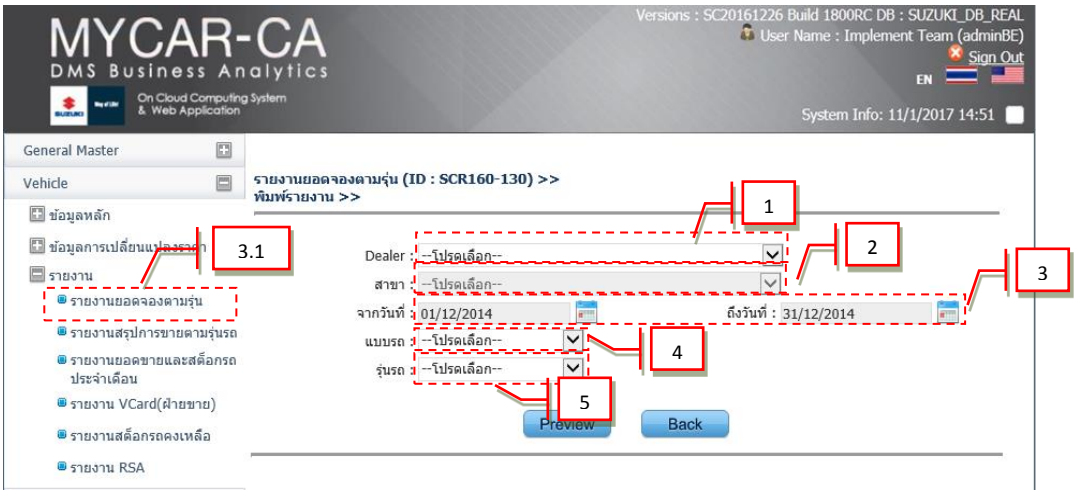

<u>รายละเอียดเงื่อนไขที่ใช้ในการค้นหา</u>

1.Dealer : คือให้เลือก Dealer ที่ต้องการอยากทราบยอดจอง จาก dealer ทั้งหมด หรือถ้าไม่เลือกรายการที่ออกมาก็จะเป็นยอดรวมทุก Dealer

2.สาขา : คือให้เลือกสาขาของ Dealer ที่ต้องการทราบข้อมูล

3. จากวันที่ : - ถึงวันที่ : คือช่วงวันที่ที่ลูกค้าทำการจองรถ ดูได้จากหน้าบันทึกจองรถในระบบ DMS

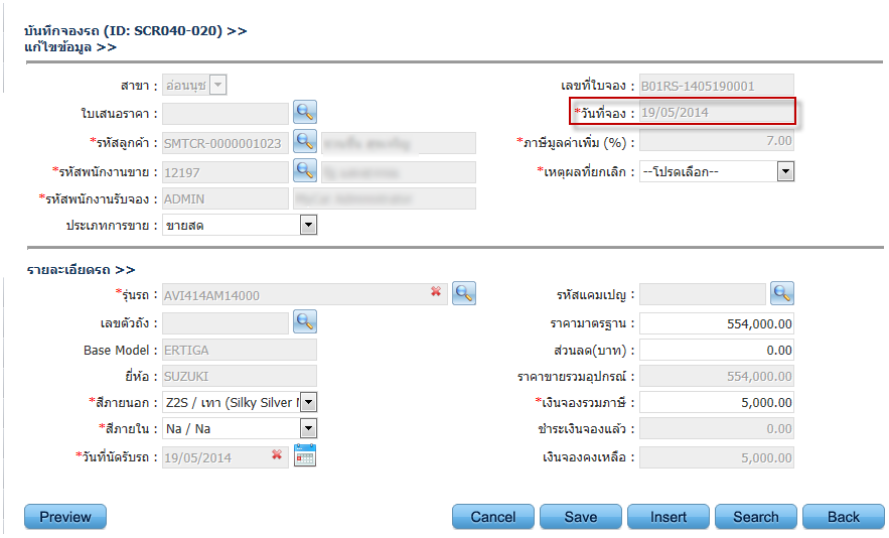

4. แบบรถ คือ Option ที่ต้องการให้เลือกแสดงยอดจองเฉพาะแบบรถนั้น ๆ ดูได้จากหน้าบันทึกจองรถในระบบ DMS

(ไปที่ ระบบการขายรถ → บันทึกการจองรถ → บันทึกการจอง)

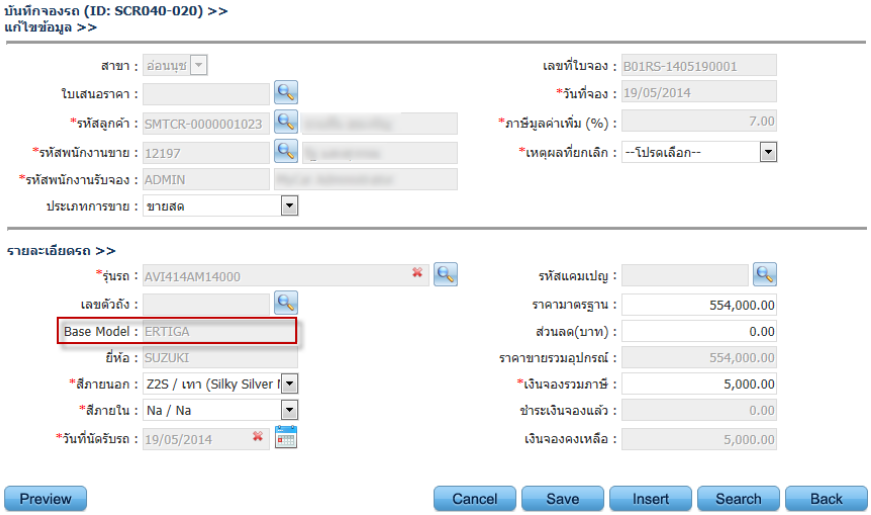

5. รุ่นรถ คือ Option ที่ต้องการให้เลือกแสดงยอดจองเฉพาะรุ่นรถนั้น ๆ ดูได้จากหน้าบันทึกจองรถในระบบ DMS

(ไปที่ ระบบการขายรถ → บันทึกการจองรถ → บันทึกการจอง)

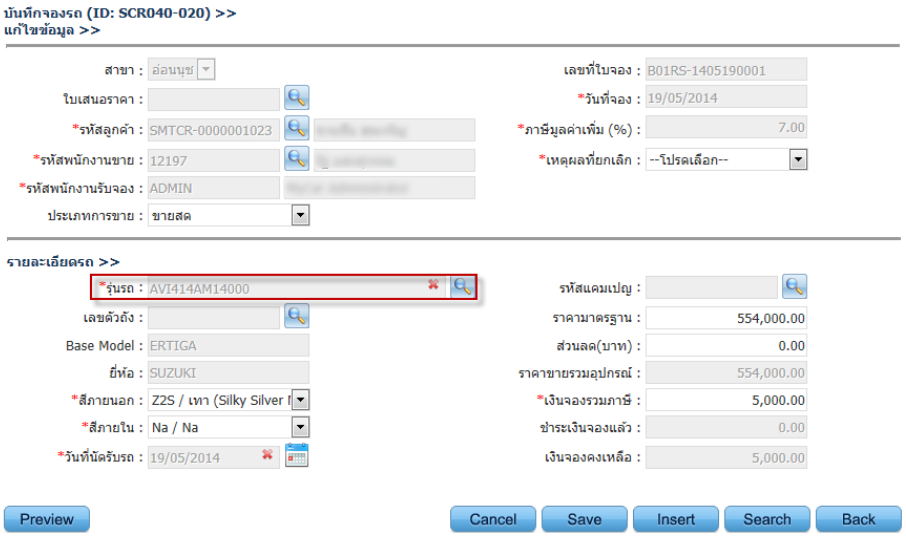

หน้ารายงานยอดจองตามรุ่น

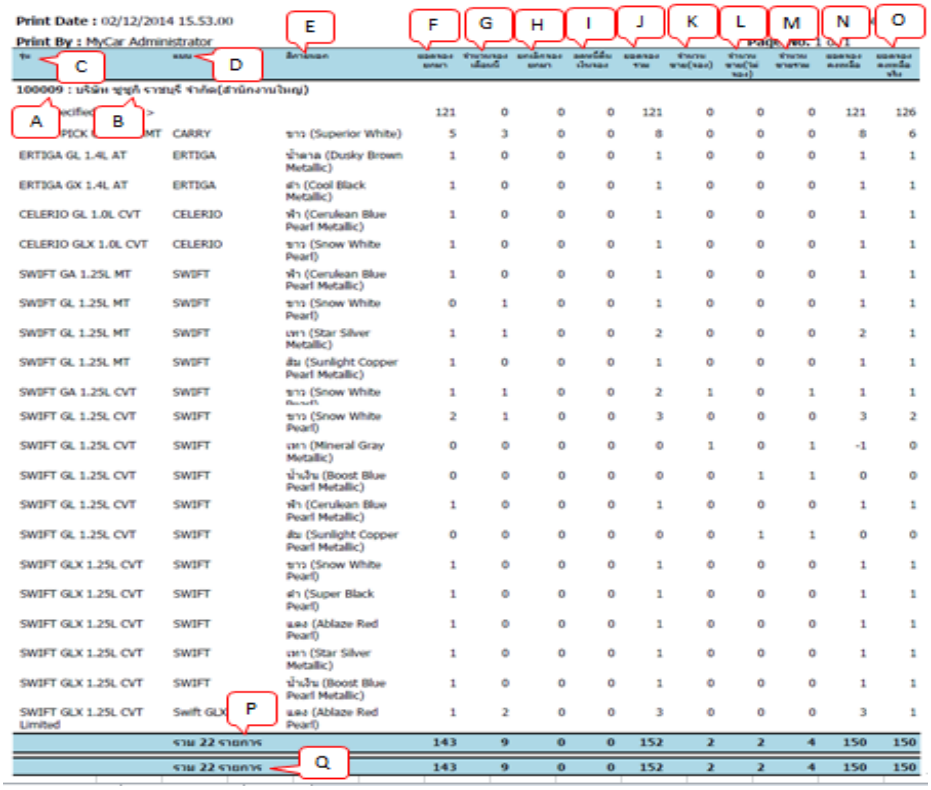

รายงานยอดจองตามรุ่น
จากวันที่ : 01/11/2014 ถึงวันที่ : 30/11/2014
รุ่น : ทุกรุ่น
Dealer : 100009 : บริษัท ซูซูกิ ราชบุรี จำกัด

Print Date : 02/12/2014 15.53.00
Print By : MyCar Administrator

รุ่น	แบบ	สีภายนอก	ยอดจองยกมา	จำนวนจองเดือนนี้	ยกเลิกจองยกมา	ยอดนี้สิ้นเงินจอง	ยอดจองจาง	จำนวนขาย(จอง)	จำนวนขาย(ไม่จอง)	จำนวนขายสาขาย	ยอดจองคงเหลือ	ยอดจองคงเหลือ ทั้ง
100009 : บริษัท ซูซูกิ ราชบุรี จำกัด(สำนักงานใหญ่)												
>specifier			121	0	0	0	121	0	0	0	121	126
PICK UP MT	CARRY	ขาว (Superior White)	5	3	0	0	8	0	0	0	8	6
ERTIGA GL 1.4L AT	ERTIGA	น้ำตาล (Dusky Brown Metallic)	1	0	0	0	1	0	0	0	1	1
ERTIGA GX 1.4L AT	ERTIGA	ดำ (Cool Black Metallic)	1	0	0	0	1	0	0	0	1	1
CELERIO GL 1.0L CVT	CELERIO	ฟ้า (Cerulean Blue Pearl Metallic)	1	0	0	0	1	0	0	0	1	1
CELERIO GLX 1.0L CVT	CELERIO	ขาว (Snow White Pearl)	1	0	0	0	1	0	0	0	1	1
SWIFT GA 1.25L MT	SWIFT	ฟ้า (Cerulean Blue Pearl Metallic)	1	0	0	0	1	0	0	0	1	1
SWIFT GL 1.25L MT	SWIFT	ขาว (Snow White Pearl)	0	1	0	0	1	0	0	0	1	1
SWIFT GL 1.25L MT	SWIFT	เทา (Star Silver Metallic)	1	1	0	0	2	0	0	0	2	1
SWIFT GL 1.25L MT	SWIFT	ส้ม (Sunlight Copper Pearl Metallic)	1	0	0	0	1	0	0	0	1	1
SWIFT GA 1.25L CVT	SWIFT	ขาว (Snow White Pearl)	1	1	0	0	2	1	0	1	1	1
SWIFT GL 1.25L CVT	SWIFT	ขาว (Snow White Pearl)	2	1	0	0	3	0	0	0	3	2
SWIFT GL 1.25L CVT	SWIFT	เทา (Mineral Gray Metallic)	0	0	0	0	0	1	0	1	-1	0
SWIFT GL 1.25L CVT	SWIFT	น้ำเงิน (Boost Blue Pearl Metallic)	0	0	0	0	0	0	1	1	0	0
SWIFT GL 1.25L CVT	SWIFT	ฟ้า (Cerulean Blue Pearl Metallic)	1	0	0	0	1	0	0	0	1	1
SWIFT GL 1.25L CVT	SWIFT	ส้ม (Sunlight Copper Pearl Metallic)	0	0	0	0	0	0	1	1	0	0
SWIFT GLX 1.25L CVT	SWIFT	ขาว (Snow White Pearl)	1	0	0	0	1	0	0	0	1	1
SWIFT GLX 1.25L CVT	SWIFT	ดำ (Super Black Pearl)	1	0	0	0	1	0	0	0	1	1
SWIFT GLX 1.25L CVT	SWIFT	แดง (Ablaze Red Pearl)	1	0	0	0	1	0	0	0	1	1
SWIFT GLX 1.25L CVT	SWIFT	เทา (Star Silver Metallic)	1	0	0	0	1	0	0	0	1	1
SWIFT GLX 1.25L CVT	SWIFT	น้ำเงิน (Boost Blue Pearl Metallic)	1	0	0	0	1	0	0	0	1	1
SWIFT GLX 1.25L CVT Limited	Swift GLX	แดง (Ablaze Red Pearl)	1	2	0	0	3	0	0	0	3	1
	รวม 22 รายการ		143	9	0	0	152	2	2	4	150	150
	รวม 22 รายการ		143	9	0	0	152	2	2	4	150	150

A. รหัสสาขา: คือรหัสสาขาที่มีการจอง

B. ชื่อสาขา: คือชื่อสาขาที่มีการจอง จะแสดงต่อจากรหัสสาขา

C. รุ่น: คือรุ่นรถที่มีการทำจอง

D. แบบ: คือแบบรถที่มีการทำจอง

E. สีภายนอก: คือสีของรุ่นรถคันนั้นที่มีการทำการจอง

F. ยอดจองยกมา: คือ ยอดจองยกมาโดยการรวมยอดจองทั้งหมดที่เป็นก่อนหน้าเงื่อนไข จากวันที่ (จอง)

G. จำนวนจองเดือนนี้: คือยอดจอง ณ ช่วงวันที่ที่มีการเลือกให้แสดงข้อมูล

H. ยกเลิกจองยกมา: คือยอดการยกเลิกจอง ณ ช่วงวันที่ที่มีการเลือกให้แสดงข้อมูล โดยดูได้จากหน้าบันทึกจองรถในระบบ DMS ที่มีข้อมูลผู้ยกเลิกในฟิลด์ ผู้ยกเลิก

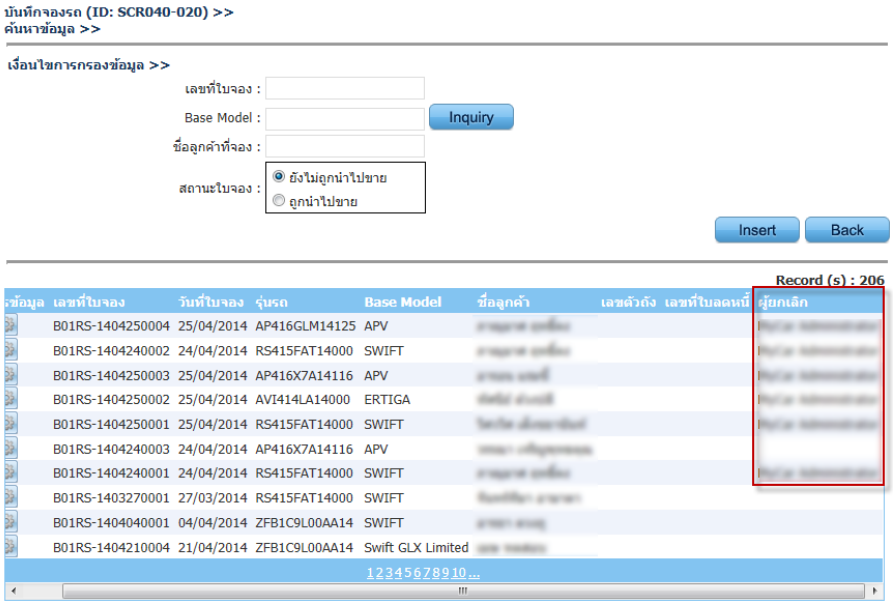

I. ลดหนี้คืนเงินจอง:ยอดการลดหนี้เงินจอง ณ ช่วงวันที่ที่มีการเลือกแสดงข้อมูล

J. ยอดจองรวม: คือยอดจอง ณ ช่วงวันที่ที่มีการเลือกให้แสดงข้อมูล

K. จำนวนขาย (จอง): คือยอดขายรถจากรถที่มีการจอง ณ ช่วงวันที่ที่มีการเลือกให้แสดงข้อมูล

L. จำนวนขาย (ไม่จอง) คือ ยอดขายรถจากรถที่ไม่มีการจอง ณ ช่วงวันที่ที่มีการเลือกให้แสดงข้อมูล

M. จำนวนขาย (รวม) คือ ยอดขายรถจากรถที่ไม่มีการจองและมีการจอง ณ ช่วงวันที่ที่มีการเลือกให้แสดงข้อมูล

N. ยอดจองคงเหลือ: คือ ยอดจองคงเหลือจากยอดการจองทั้งหมด หัก จากที่มีการขายไป ณ ช่วงวันที่ที่มีการเลือกให้แสดงข้อมูล

O. ยอดจองคงเหลือจริง: คือ ยอดจองคงเหลือจากยอดการจองทั้งหมด หัก จากที่มีการขายไป ณ ช่วงวันที่ที่มีการเลือกให้แสดงข้อมูล

P. รวม (รายการ) คือ รวมรายการของแต่ละดีลเลอร์

Q. รวม (รายการ) คือรวมรายการทั้งหมดของทุกดีลเลอร์ที่แสดงตามเงื่อนไขที่เลือกข้อมูล

3.2 รายงานสรุปยอดขายตามรุ่นรถ

ไปที่ Vehicle → รายงาน → รายงานสรุปยอดขายตามรุ่นรถ

หมายเหตุ ดึงข้อมูลการขายตามรุ่นรถจาก DMS มาแสดงรายการการขายตามรุ่นรถของแต่ละ Dealer ที่เลือกตามช่วงวันที่ (จังหวะออกใบกำกับภาษีขาย)

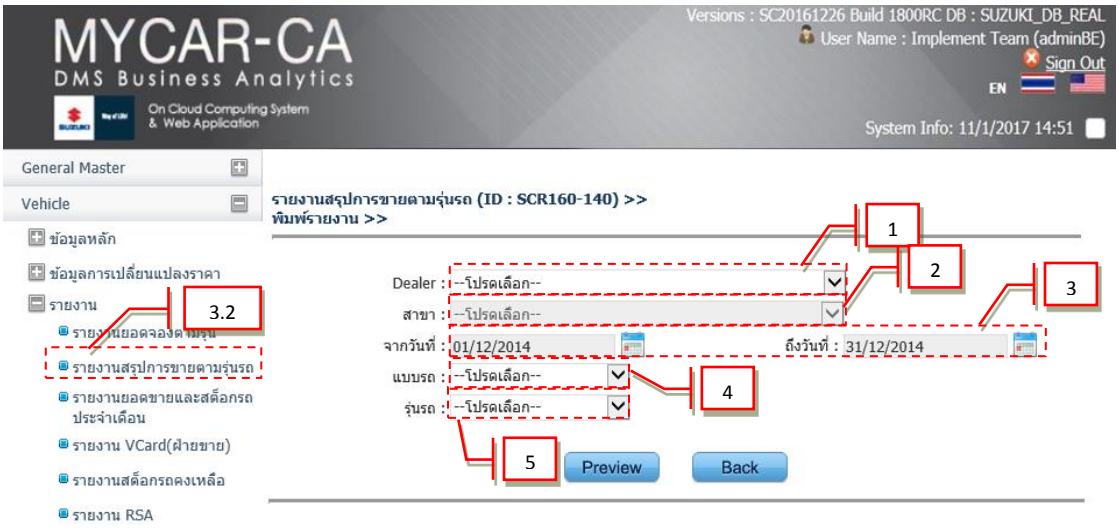

<u>รายละเอียดเงื่อนไขที่ใช้ในการค้นหา</u>

1. Dealer : คือให้เลือก Dealer ที่ต้องการอยากทราบยอดขายรถ จาก dealer ทั้งหมด หรือถ้าไม่เลือกรายการที่ออกมาก็จะเป็นยอดรวมทุก Dealer

2.สาขา : คือให้เลือกสาขาของ Dealer ที่ต้องการทราบข้อมูล

3. จากวันที่ - ถึงวันที่ : คือช่วงวันที่ที่ออกใบกำกับภาษีขายในระบบ DMS

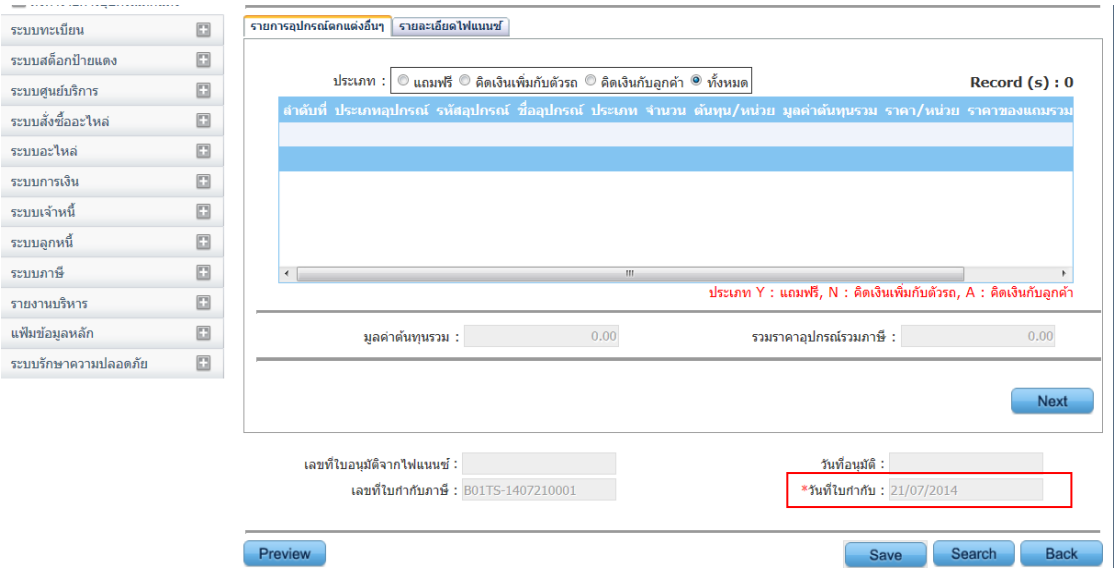

4. แบบรถ คือOption ที่ต้องการให้เลือกแสดงยอดขายรถเฉพาะแบบรถนั้น ๆ ดูได้จากหน้าบันทึกใบเตรียมขายรถในระบบ DMS

(ไปที่ ระบบการขายรถ → บันทึกการขายรถ → บันทึกใบเตรียมการขายรถ)

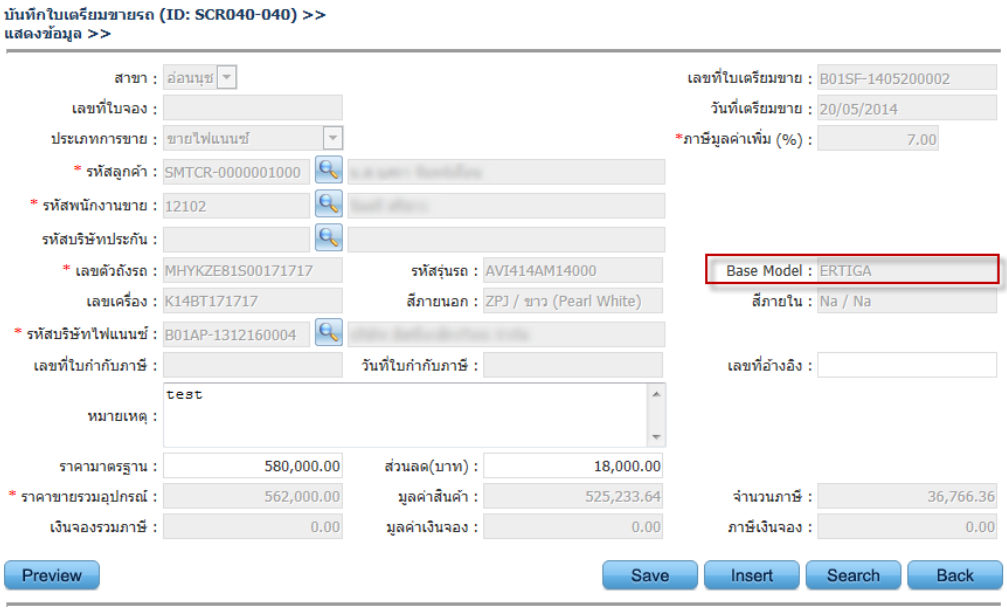

5. รุ่นรถ คือ Option ที่ต้องการให้เลือกแสดงยอดขายรถเฉพาะรุ่นรถนั้น ๆ ดูได้จากหน้าบันทึกใบเตรียมขายรถในระบบ DMS

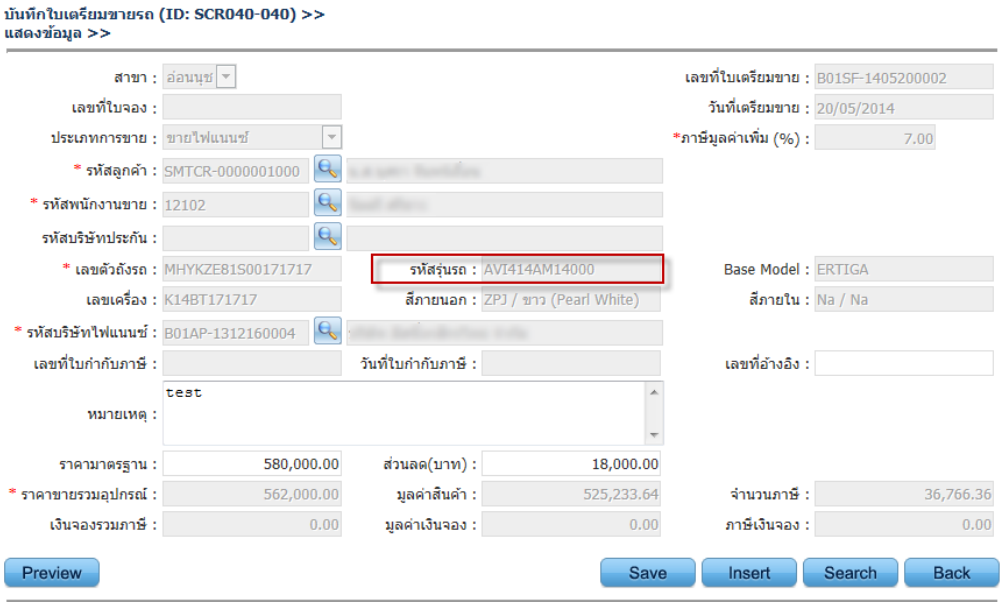

หน้ารายงานสรุปการขายตามรุ่นรถ

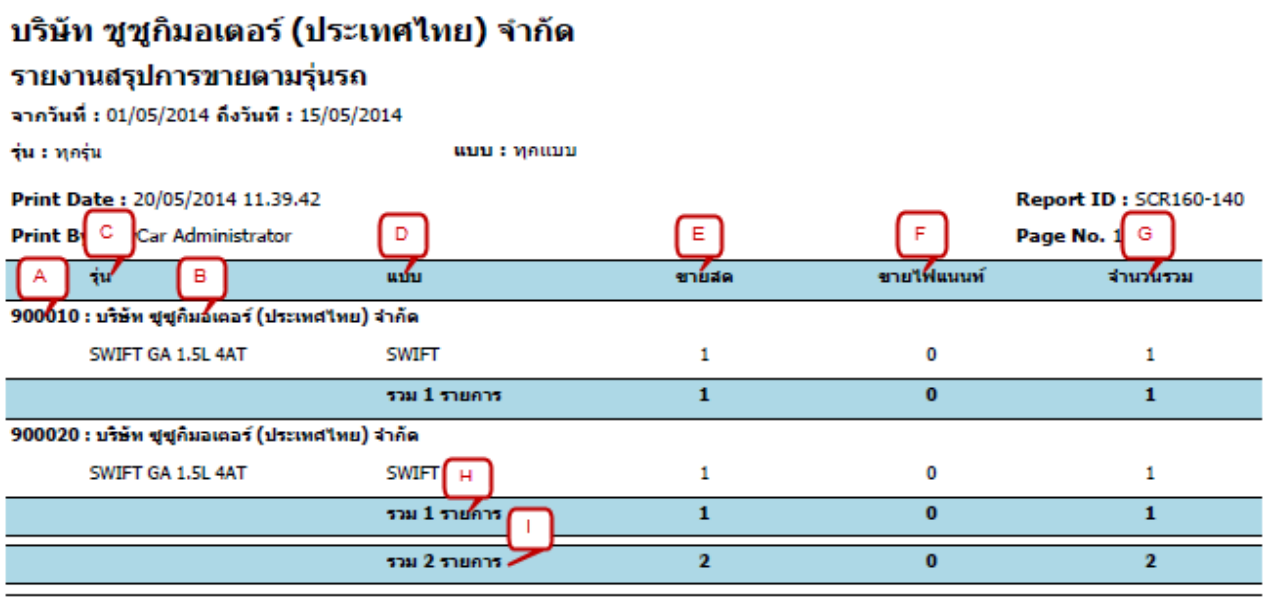

บริษัท ซูซูกิมอเตอร์ (ประเทศไทย) จำกัด

รายงานสรุปการขายตามรุ่นรถ

จากวันที่ : 01/05/2014 ถึงวันที่ : 15/05/2014

รุ่น : ทุกรุ่น **แบบ : ทุกแบบ**

Print Date : 20/05/2014 11.39.42 **Report ID :** SCR160-140

Print By : Car Administrator **Page No. 1**

A รุ่น	B	C แบบ	D ขายสด	E ขายไฟแนนซ์	F จำนวนรวม G
900010 : บริษัท ซูซูกิมอเตอร์ (ประเทศไทย) จำกัด					
	SWIFT GA 1.5L 4AT	SWIFT	1	0	1
		รวม 1 รายการ	**1**	**0**	**1**
900020 : บริษัท ซูซูกิมอเตอร์ (ประเทศไทย) จำกัด					
	SWIFT GA 1.5L 4AT	SWIFT H	1	0	1
		รวม 1 รายการ	**1**	**0**	**1**
		รวม 2 รายการ I	**2**	**0**	**2**

A. รหัสสาขา คือรหัสสาขาที่มีการขายรถ

B. ชื่อสาขา คือชื่อสาขาที่มีการขายรถ จะแสดงต่อจากรหัสสาขา

C. แบบ คือแบบรถที่มีการขาย จากหน้าบันทึกใบเตรียมขายรถในระบบ DMS

(ไปที่ ระบบการขายรถ → บันทึกการขายรถ → บันทึกใบเตรียมการขายรถ)

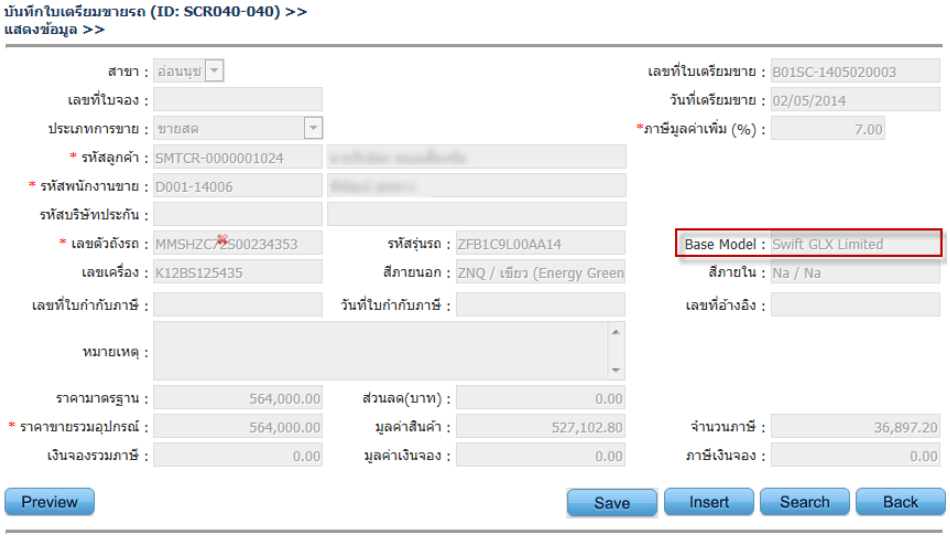

D. รุ่น คือรุ่นรถที่มีการขายรถ โดยข้อมูลที่แสดงจะคำนวณยอดขายแยกตามรุ่นรถและแบบรถ จากหน้าบันทึกใบเตรียมขายรถในระบบ DMS

(ไปที่ ระบบการขายรถ → บันทึกการขายรถ → บันทึกใบเตรียมการขายรถ)

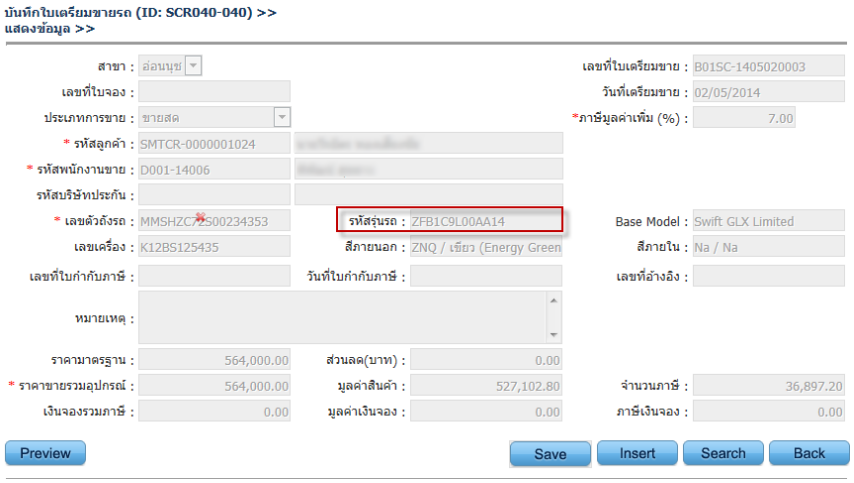

E. ขายสด คือการขายรถที่มีประเภทการขายเป็นขายสด

(ไปที่ ระบบการขายรถ → บันทึกการขายรถ → บันทึกใบเตรียมการขายรถ)

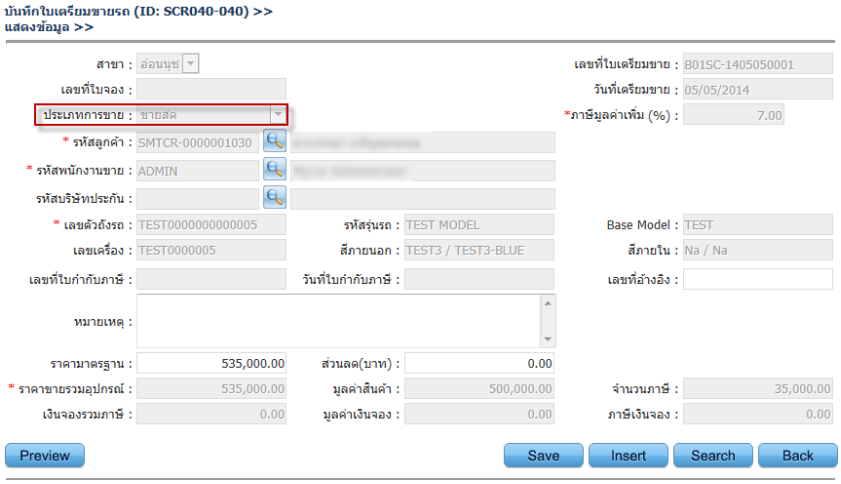

F. ขายไฟแนนซ์

(ไปที่ ระบบการขายรถ → บันทึกการขายรถ → บันทึกใบเตรียมการขายรถ)

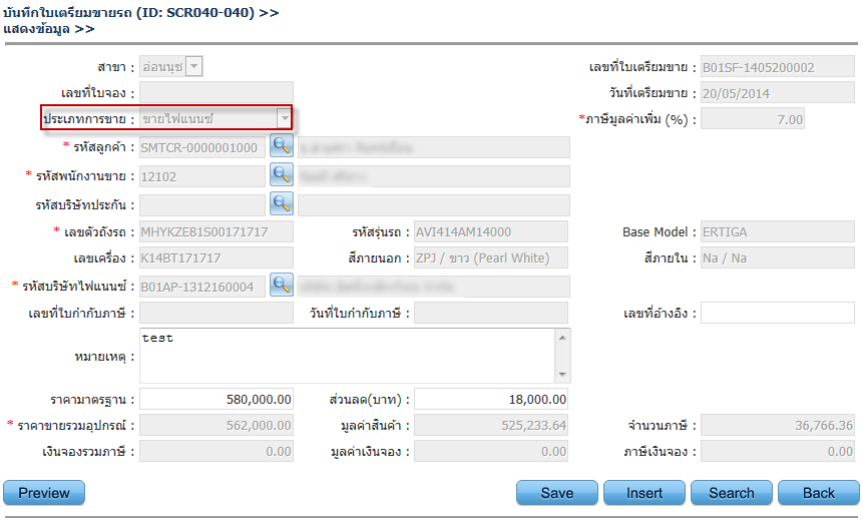

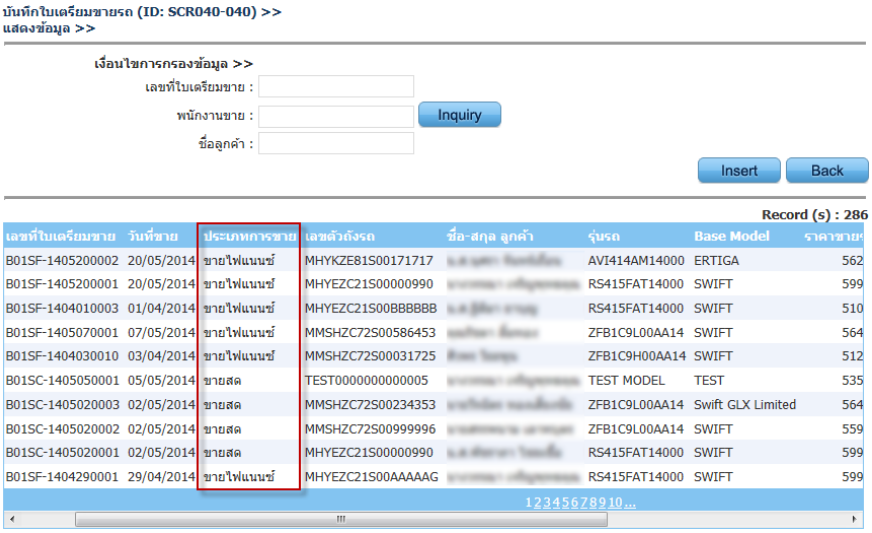

เลขที่ใบเตรียมขาย	วันที่ขาย	ประเภทการขาย	เลขตัวถังรถ	ชื่อ-สกุล ลูกค้า	รุ่นรถ	Base Model	ราคาขาย
B01SF-1405200002	20/05/2014	ขายไฟแนนซ์	MHYKZE81S00171717		AVI414AM14000	ERTIGA	562
B01SF-1405200001	20/05/2014	ขายไฟแนนซ์	MHYEZC21S00000990		RS415FAT14000	SWIFT	599
B01SF-1404010003	01/04/2014	ขายไฟแนนซ์	MHYEZC21S00BBBBBB		RS415FAT14000	SWIFT	510
B01SF-1405070001	07/05/2014	ขายไฟแนนซ์	MMSHZC72S00586453		ZFB1C9L00AA14	SWIFT	564
B01SF-1404030010	03/04/2014	ขายไฟแนนซ์	MMSHZC72S00031725		ZFB1C9H00AA14	SWIFT	512
B01SC-1405050001	05/05/2014	ขายสด	TEST0000000000005		TEST MODEL	TEST	535
B01SC-1405020003	02/05/2014	ขายสด	MMSHZC72S00234353		ZFB1C9L00AA14	Swift GLX Limited	564
B01SC-1405020002	02/05/2014	ขายสด	MMSHZC72S00999996		ZFB1C9L00AA14	SWIFT	559
B01SC-1405020001	02/05/2014	ขายสด	MHYEZC21S00000990		RS415FAT14000	SWIFT	599
B01SF-1404290001	29/04/2014	ขายไฟแนนซ์	MHYEZC21S00AAAAAG		RS415FAT14000	SWIFT	599

G. จำนวนรวม คือจำนวนยอดรวมทั้งขายสดและขายไฟแนนซ์ของรถรุ่นนั้น ๆ

H. รวม (รายการ) คือ รวมรายการของแต่ละดีลเลอร์

I. รวม (รายการ) คือรวมรายการทั้งหมดของทุกดีลเลอร์ที่แสดงตามเงื่อนไขที่เลือกข้อมูล

3.3 รายงานยอดขายและสต็อกรถประจำเดือน

ไปที่ Vehicle → รายงาน → รายงานยอดขายและสต็อกรถประจำเดือน

หมายเหตุ ดึงข้อมูลการขายรถและสต็อกรถจาก DMS มาแสดงรายการการขายและสต็อกรถของแต่ละ Dealer ที่เลือก ตามช่วงวันที่ (จังหวะการรับรถเข้าสต็อกและจังหวะออกใบกำกับภาษีขาย)

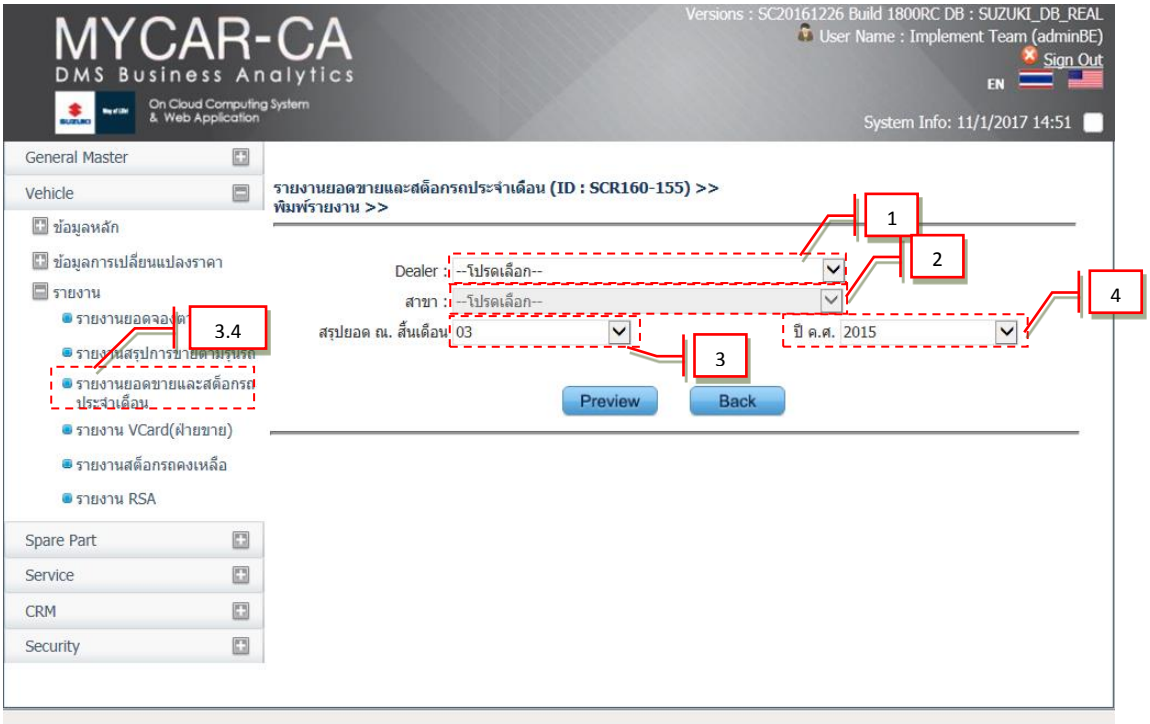

<u>รายละเอียดเงื่อนไขที่ใช้ในการค้นหา</u>

1. Dealer : คือดีลเลอร์ที่ต้องการดูข้อมูล กรณีอยากดูเป็นรายดีลเลอร์หรือถ้าไม่เลือกก็จะแสดงข้อมูลทุกดีลเลอร์
2. สาขา : คือให้เลือกสาขาของ Dealer ที่ต้องการทราบข้อมูล
3. สรุปยอด ณ. สิ้นเดือน : คือเดือนที่ต้องการดูยอดขายและสต็อกคงเหลือ ณ เดือนนั้น ๆ
4. ปี ค.ศ. : คือ ปี ที่ต้องการดูยอดขายและสต็อกคงเหลือของเดือนนั้น ๆ

หน้ารายงานยอดขายและสต็อกรถประจำเดือน

บริษัท ซูซูกิมอเตอร์ (ประเทศไทย) จำกัด

รายงานยอดขายและสต็อกรถประจำเดือน

จากวันที่ : 01/12/2014 ถึงวันที่ : 31/12/2014

Dealer : 100098 : บริษัท เจริญออโตเซลส์ จำกัด

Print Date : 02/12/2014 16.34.54

Print By : MyCar Administrator

รุ่นรถ (C)	สีรถ (D)	สต็อกยกมา (E)	รับเข้า (F)	โอนย้ายไปสาขาอื่น (G)	ส่งคืนผู้จำหน่าย (H)	ยกเลิกรับสต็อกรถเดือนก่อน (I)	ลดหนี้ขายเดือนก่อน (J)	ยกเลิกขายเดือนก่อน (K)	สต็อกสุทธิ (L)	ขายเดือนนี้ (M)	ลดหนี้ขายเดือนนี้ (N)	ขายสุทธิเดือนนี้ (O)	สต็อกคงเหลือ (P)
100098 : บริษัท เจริญออโตเซลส์ จำกัด													
(A) CK UP 1.6 (B)	26U / ขาว (Superior White)	3	2	0	0	0	0	0	5	2	0	2	3
-->		3	2	0	0	0	0	0	5	2	0	2	3
CARRY PICK UP1.6L SMT	26U / ขาว (Superior White)	1	0	0	0	0	0	0	1	0	0	0	1
Sub Total -->		1	0	0	0	0	0	0	1	0	0	0	1
CELERIO GA 1.0L MT	ZQE / ฟ้า (Cerulean Blue Pearl Metallic)	0	1	0	0	0	0	0	1	0	0	0	1
Sub Total -->		0	1	0	0	0	0	0	1	0	0	0	1
ERTIGA GA 1.4L MT	Z2S / เทา (Silky Silver Metallic)	0	1	0	0	0	0	0	1	0	0	0	1
Sub Total -->		0	1	0	0	0	0	0	1	0	0	0	1
ERTIGA GX 1.4L AT	Z2S / เทา (Silky Silver Metallic)	1	0	0	0	0	0	0	1	0	0	0	1
Sub Total -->		1	0	0	0	0	0	0	1	0	0	0	1
SWIFT GL 1.2SL CVT	ZTV / น้ำเงิน (Boost Blue Pearl Metallic)	2	0	0	0	0	0	0	2	1	0	1	1
Sub Total -->		2	0	0	0	0	0	0	2	1	0	1	1
SWIFT GLX 1.2SL CVT	ZNQ / เขียว (Energy Green Metallic)	1	0	0	0	0	0	0	1	0	0	0	1
	ZTR / ขาว (Snow White Pearl)	1	0	0	0	0	0	0	1	1	1	0	1
Sub Total -->		2	0	0	0	0	0	0	2	1	1	0	2
SWIFT GLX 1.2SL CVT Limited	ZTW / แดง (Ablaze Red Pearl)	1	0	0	0	0	0	0	1	1	0	1	0
Sub Total -->		1	0	0	0	0	0	0	1	1	0	1	0
Sub Total -->		**10**	**4**	**0**	**0**	**0**	**0**	**0**	**14**	**5**	**1**	**4**	**10**

A.รหัสสาขา: คือรหัสสาขาที่มีการรับรถเข้ามาและขายออกไป

B.ชื่อสาขา: คือชื่อสาขาที่มีการจอง จะแสดงต่อจากรหัสสาขา

C.รุ่นรถ: คือรุ่นรถที่มีการรับเข้าสต็อกและขายออกไป

D.สีรถ: คือสีของรุ่นรุ่นที่มีการรับเข้าสต็อกและขายออกไป

E.สต็อกยกมา: คือยอดสต็อกคงเหลือนับตั้งแต่วันก่อนหน้าที่เลือกเงื่อนไขจากวันที่

F.รับเข้า: คือจำนวนยอดรถที่มีการรับเข้ามาในสต็อกในช่วงวันที่ที่เลือกให้แสดงข้อมูล ดูได้จากหน้ารายงานการรับสินค้าตามวันรับในระบบสต็อกรถ DMS (ของแต่ละดีลเลอร์) สามารถเลือกช่วงวันที่ให้ตรงตามเงื่อนไขรายงานของ CA ได้

(ไปที่ ระบบสต็อกรถ → รายงาน → รายงานการรับสินค้าตามวันรับ)

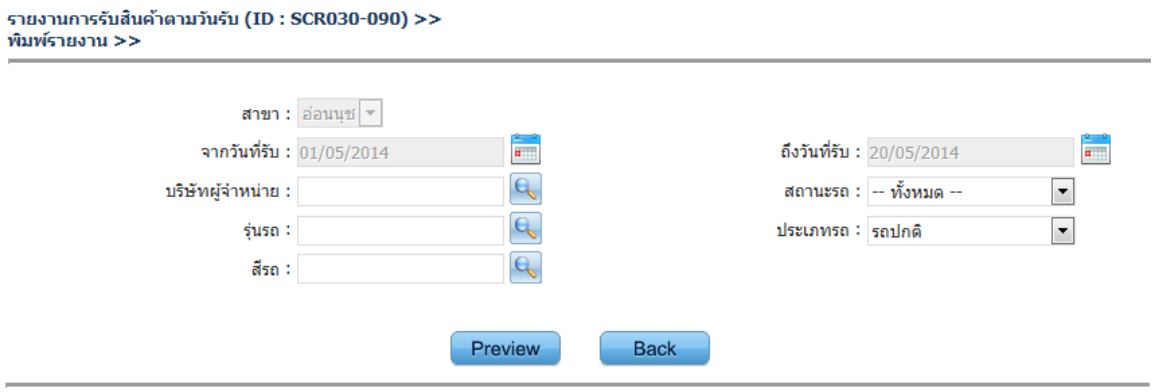

G.โอนย้ายไปสาขาอื่น: คือจำนวนยอดรถที่มีการโอนย้ายรถจากสต็อกไปสาขาอื่นในช่วงวันที่ที่เลือกให้แสดงข้อมูล

H.ส่งคืนผู้จำหน่าย: คือจำนวนยอดรถที่มีการส่งคืนผู้จำหน่ายในช่วงวันที่ที่เลือกให้แสดงข้อมูล

I.ยกเลิกรับสต็อกรถเดือนก่อน: คือจำนวนยอดรถที่มีการรับเข้ามาในช่วงก่อนวันที่ที่เลือกให้แสดงข้อมูลแล้วทำการยกเลิกในช่วงเวลาที่แสดงข้อมูล

J.ลดหนี้ขายเดือนก่อน: คือจำนวนรถที่มีลดหนี้ภาษีขายรถทั้งคันที่มีการขายก่อนช่วงวันที่ที่เลือกแสดงข้อมูล

K.ยกเลิกขายเดือนก่อน: คือจำนวนยอดรถที่มีการขายออกไปในช่วงก่อนวันที่ที่เลือกให้แสดงข้อมูลแล้วทำการยกเลิกในใบกำกับภาษีขายในช่วงเวลาที่แสดงข้อมูล

L.สต็อกสุทธิ: คือจำนวนรถที่อยู่ในสต็อกหลังจากมีการรับเข้ามาทั้งหมดในช่วงเลาที่เลือกแสดงข้อมูล

M.ขายเดือนนี้: คือจำนวนยอดรถที่มีการขายออกทั้งหมดในช่วงวันที่ที่เลือกให้แสดงข้อมูล

N.ลดหนี้ขายเดือนหนี้: คือจำนวนรถที่มีลดหนี้ภาษีขายรถทั้งคันในช่วงวันที่ที่เลือกแสดงข้อมูล สามารถดูได้จากรายงานภาษีขายในระบบภาษี DMS (ของแต่ละดีลเลอร์) สามารถเลือกช่วงวันที่ให้ตรงตามเงื่อนไขรายงานของ CA ได้

(ไปที่ ระบบภาษี → รายงาน → รายงานภาษีขาย)

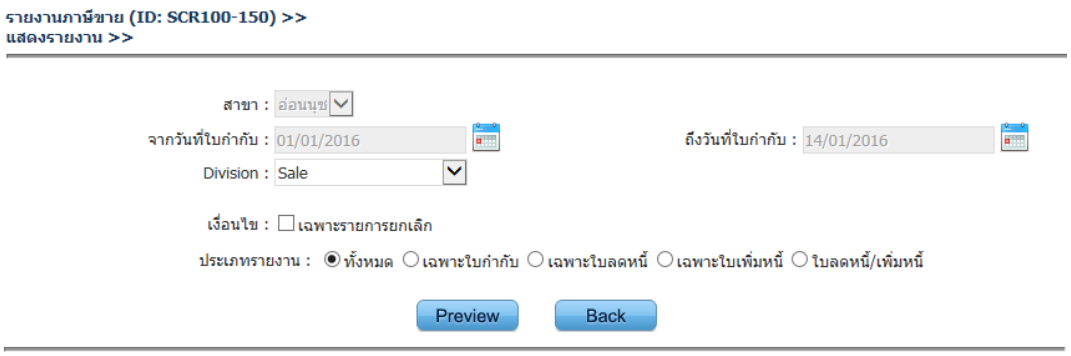

O.ขายสุทธิเดือนนี้: คือจำนวนยอดรถที่มีการขายออกไปในช่วงวันที่ที่เลือกให้แสดงข้อมูล สามารถดูได้จากรายงานการขาย(บัญชี) ในระบบการขายรถ DMS (ของแต่ละดีลเลอร์) สามารถเลือกช่วงวันที่ให้ตรงตามเงื่อนไขรายงานของ CA ได้

(ไปที่ ระบบการขายรถ → รายงาน → รายงานการขาย(บัญชี))

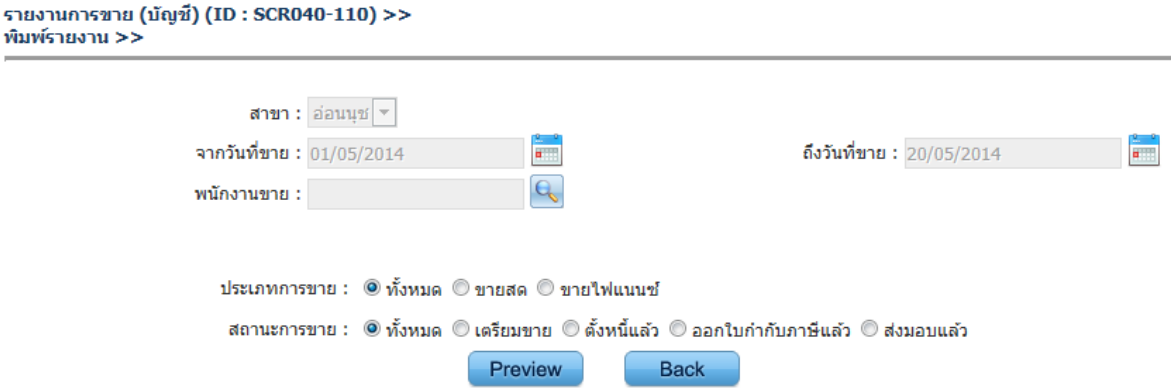

P. สต็อกคงเหลือ: คือจำนวนรถที่คงเหลือในสต็อกหลังจากมีการรับเข้ามาและขายออกไปแล้ว สามารถดูได้จากรายงานสต็อกรถคงเหลือ ในระบบสต็อกรถ DMS (ของแต่ละดีลเลอร์) โดยเลือกข้อมูลสต็อกคงเหลือ ณ วันที่ ให้ตรงกับวันที่สุดท้ายของเงื่อนไขรายงานใน CA

(ไปที่ ระบบสต็อกรถ→ รายงาน → รายงานสต็อกรถคงเหลือ)

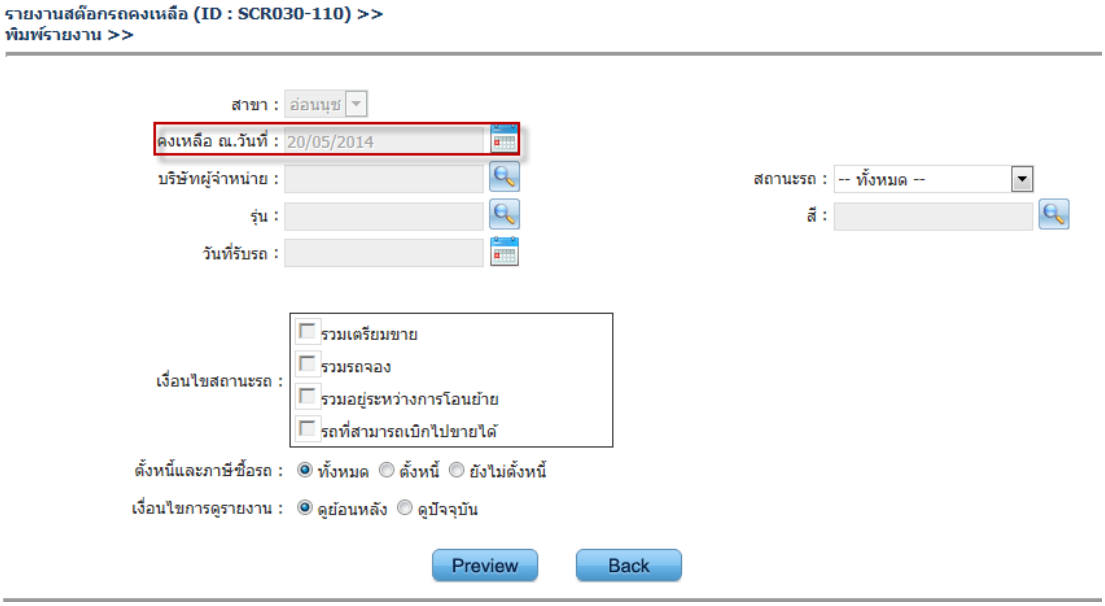

J. Sub Total: คือยอดรวมทุกรุ่นของดีลเลอร์นั้น ๆ

K. Grand Total: คือยอดรวมทุกรุ่นของดีลเลอร์

3.4 รายงาน VCard(ฝ่ายขาย)

ไปที่ Vehicle → รายงาน → รายงาน VCard(ฝ่ายขาย)

หมายเหตุ ดึงข้อมูลการขายรถที่มีการออกใบกำกับภาษีขายรถแล้วจาก DMS มาแสดงรายการของแต่ละ Dealer ที่เลือก ตามช่วงวันที่ (จังหวะออกใบกำกับภาษีขายรถ)

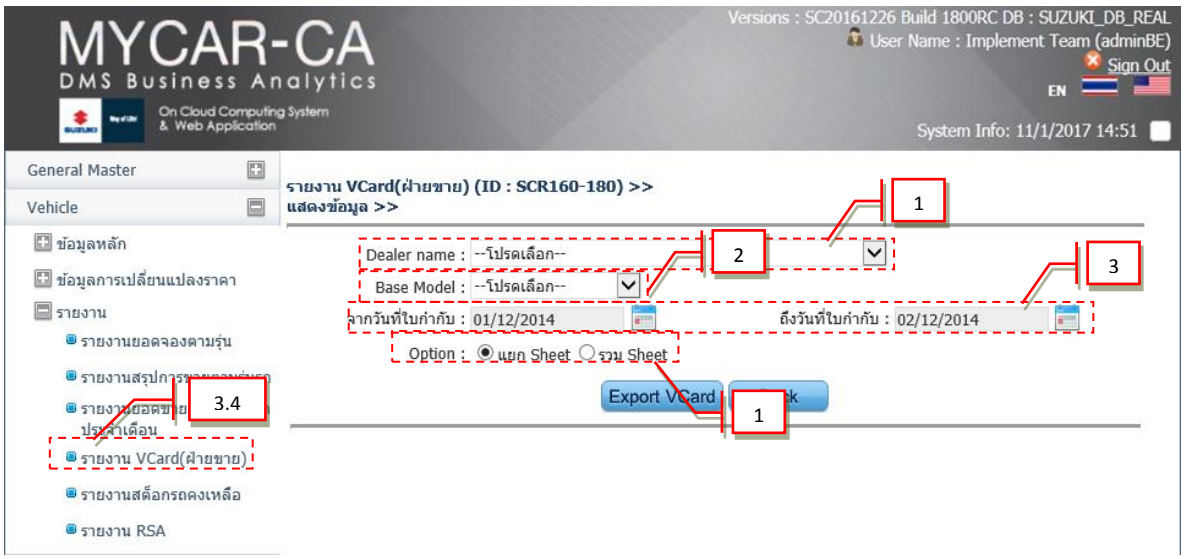

<u>รายละเอียดเงื่อนไขที่ใช้ในการค้นหา</u>

1. Dealer name : คือ ดีลเลอร์ที่ต้องการดูข้อมูล กรณีอยากดูเป็นรายดีลเลอร์หรือถ้าไม่เลือกก็จะแสดงข้อมูลทุกดีลเลอร์
2. Base Model : คือ ชื่อรุ่นรถที่ต้องการดูข้อมูล
3. จากวันที่ใบกำกับ - ถึงวันที่ใบกำกับ : คือ ช่วงวันที่ออกใบกำกับภาษีขายรถ
4. Option: แยก Sheet / รวม Sheet: : คือ ประเภทการดูข้อมูลเมื่อ Export เป็นไฟล์ Excel

<u>หน้า Export รายงาน V-Card ฝ่ายขาย</u>

NO	TX_TYPE	Dealer_C	Dealer_Nan	Customer	Customer	Model	Variant_C	Color_C	Color_nam	Chassis_N	Engine_N	Inv_No	Inv_Date	Deliver_D	Cash_F	Insurar	Tel	Mobilepho	Model_Co	Key_No	Sale_Name	Receive_I	Receive_I	Invoice_Cancel_Da
1	ใบกำกับภ	100076	บริษัท อาจิมิ	[illegible]	[illegible]	CARRY				MHYGDN		B01TS-15	03/02/20	03/02/20	Cash			08304846	AQ416PU		เสาวณีย์ สุ			
2	ใบกำกับภ	100076	บริษัท อาจิมิ	[illegible]	[illegible]	CELERIO	CELERIO	ZTR	ขาว (Snow	MMSLFE4	K10BS10(	B01TS-15	03/02/20	03/02/20	Cash			08-1954-9	VK11C2A(	51080	เสาวณีย์ สุ	702052	15/10/20	
3	ใบกำกับภ	100076	บริษัท อาจิมิ	[illegible]	[illegible]	SWIFT	Swift GL 1	ZTR	ขาว (Snow	MMSHZC	K12BS16(	B01TS-15	19/02/20		Cash			08-9942-3	ZFB1C2K(	50064	เสาวณีย์ สุน			

No: คือลำดับที่

TX_TYPE: คือประเภทเอกสาร

Dealer_Code: คือรหัสดีลเลอร์

Dealer_Name: คือชื่อดีลเลอร์

Customer_Name: คือชื่อลูกค้าที่ซื้อรถ ดูได้จากหน้าบันทึกใบเตรียมขาย ที่ระบบการขายรถใน DMS

(ไปที่ ระบบการขายรถ → บันทึกการขายรถ → บันทึกใบเตรียมการขายรถ)

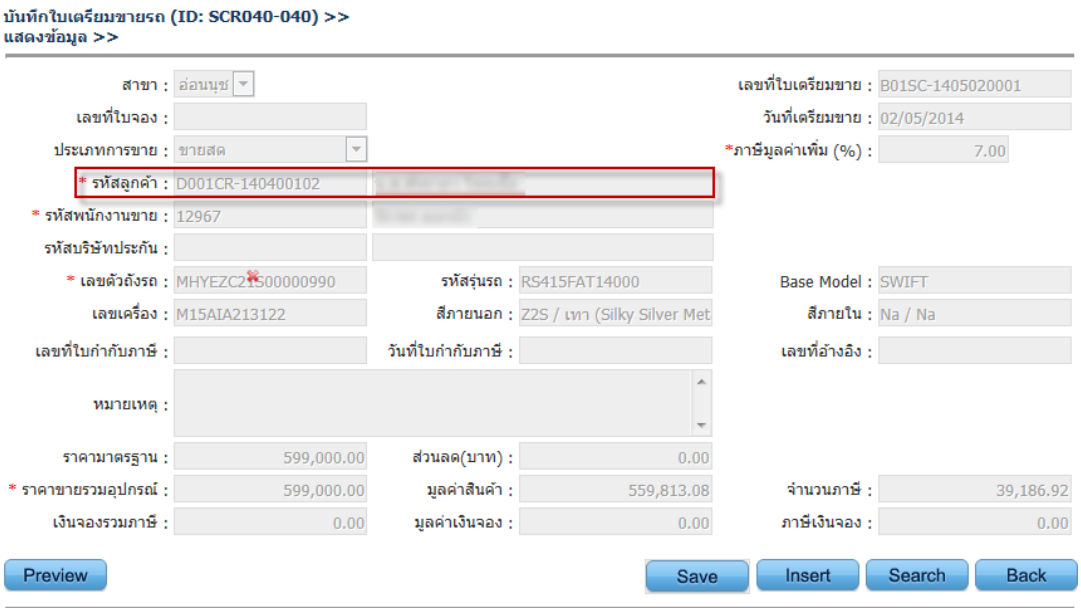

Customer_Address : คือที่อยู่ของลูกค้าคนที่ซื้อรถ ดูได้จากหน้าตั้งค่าประวัติลูกค้า แฟ้มข้อมูลหลัก ใน DMS

(ไปที่ แฟ้มข้อมูลหลัก → ตั้งค่าประวัติลูกค้า → ตั้งค่าประวัติลูกค้า)

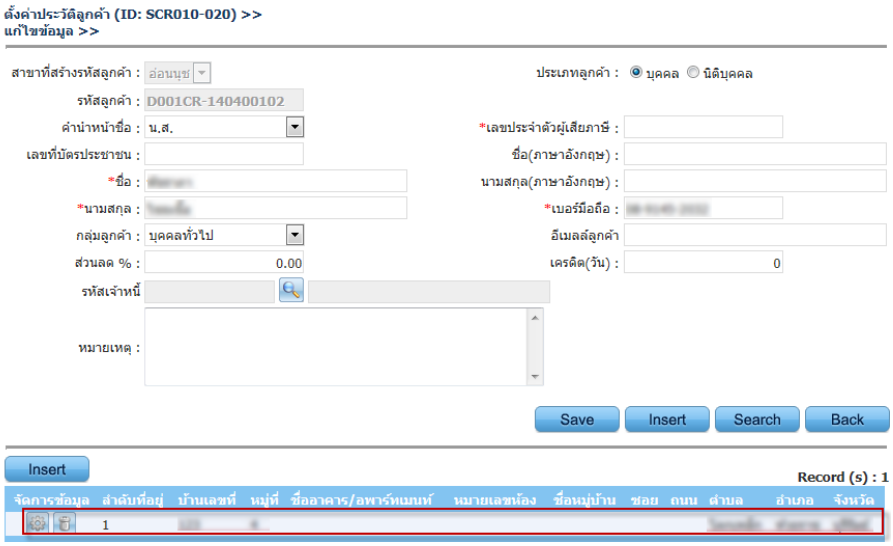

Model: คือรุ่นรถที่ลูกค้าซื้อ ดูได้จากbase model หน้าบันทึกใบเตรียมขายรถ ใน DMS

(ไปที่ ระบบการขายรถ → บันทึกการขายรถ → บันทึกใบเตรียมการขายรถ)

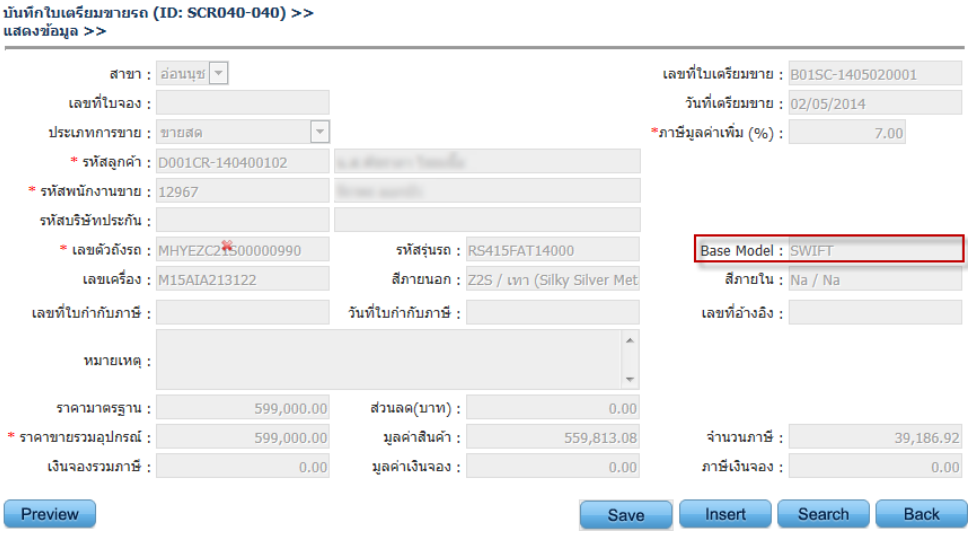

Variant_Code: คือแบบรถที่ลูกค้ามีการซื้อ ดูได้จากรหัสรุ่นรถ หน้าบันทึกใบเตรียมขายรถ ใน DMS

(ไปที่ ระบบการขายรถ → บันทึกการขายรถ → บันทึกใบเตรียมการขายรถ)

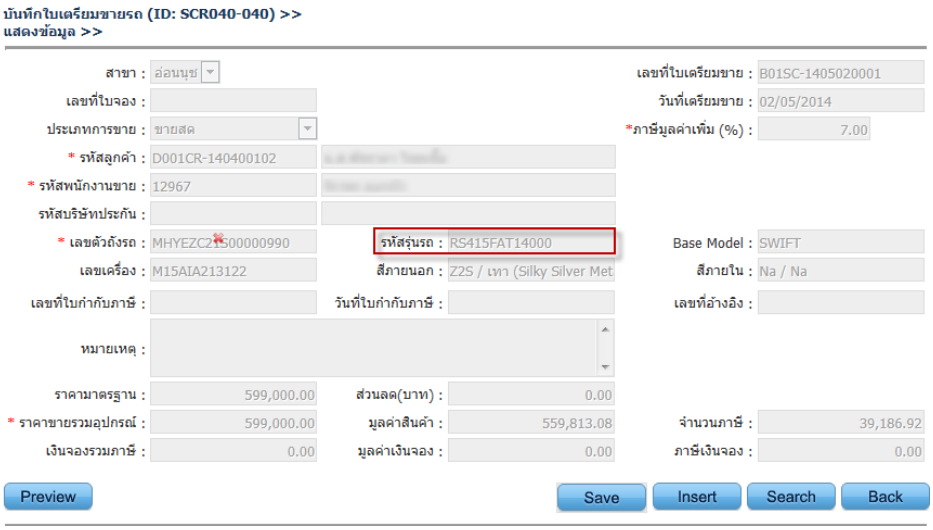

Colour_code: คือรหัสสีของรถคันที่ถูกขายไป ดูได้จาก(รหัส)สีภายนอก หน้าบันทึกใบเตรียมขายรถ ใน DMS

(ไปที่ ระบบการขายรถ → บันทึกการขายรถ → บันทึกใบเตรียมการขายรถ)

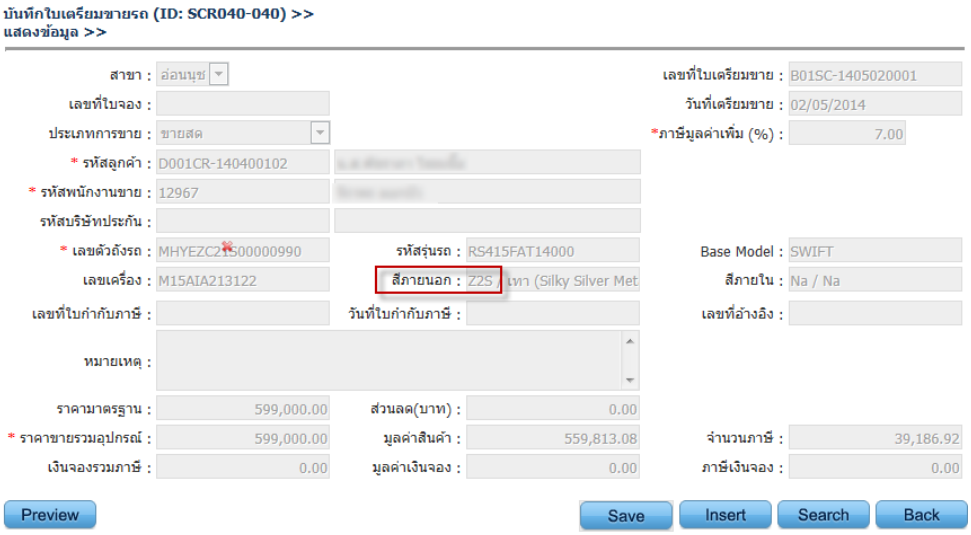

Colour_name: คือสีภายนอกของรถคันที่ถูกขายไป ดูได้จากสีภายนอก หน้าบันทึกใบเตรียมขายรถ ใน DMS

(ไปที่ ระบบการขายรถ → บันทึกการขายรถ → บันทึกใบเตรียมการขายรถ)

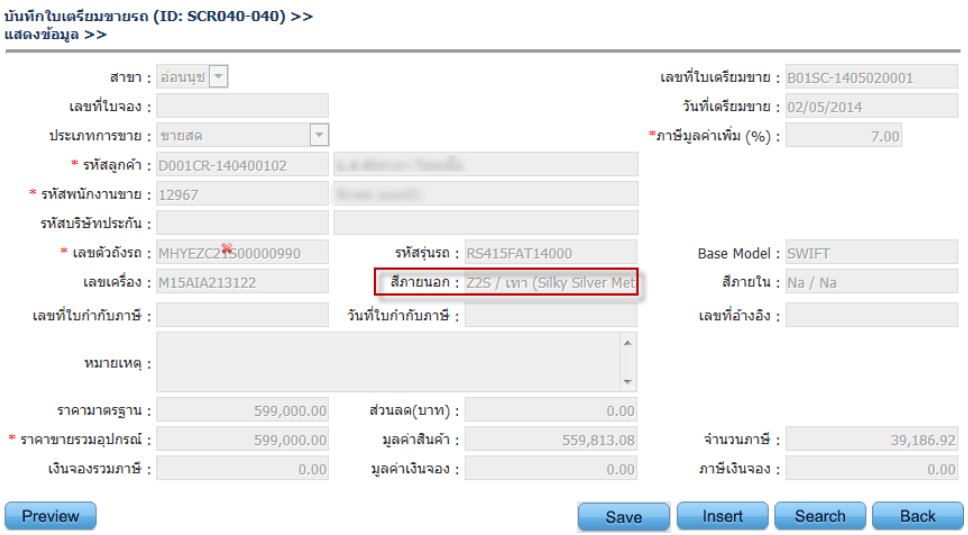

Chassis_Number: คือเลขตัวถังของรถคันที่ถูกขายไป ดูได้จากฟิลด์เลขถังตัวรถ หน้าบันทึกใบเตรียมขายรถ ใน DMS

(ไปที่ ระบบการขายรถ → บันทึกการขายรถ → บันทึกใบเตรียมการขายรถ)

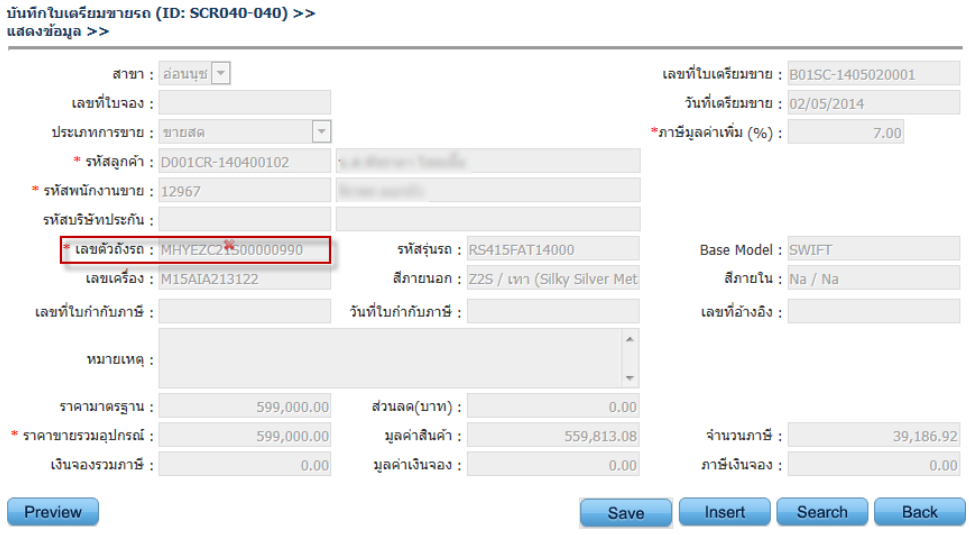

Engine_No: คือเลขเครื่องรถของคันที่ถูกไปขาย ดูได้จากฟิลด์เลขเครื่อง หน้าบันทึกใบเตรียมขายรถ ใน DMS

(ไปที่ ระบบการขายรถ → บันทึกการขายรถ → บันทึกออกใบกำกับภาษีขายรถ)

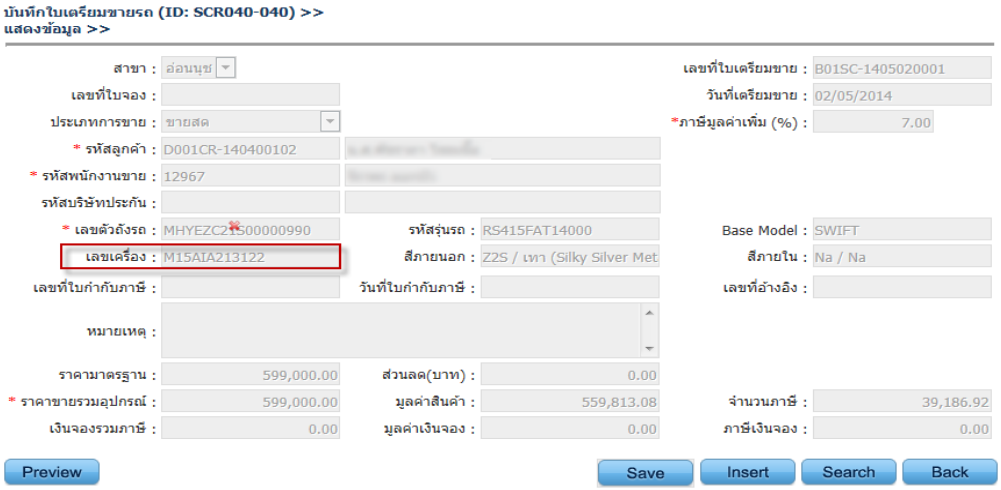

Inv_No: คือเลขที่ใบกำกับภาษี คันที่ถูกไปขาย ดูได้จากฟิลด์เลขที่ใบกำกับภาษี หน้าออกใบกำกับภาษีขายรถ ใน DMS

(ไปที่ ระบบการขายรถ → บันทึกการขายรถ → บันทึกใบเตรียมการขายรถ

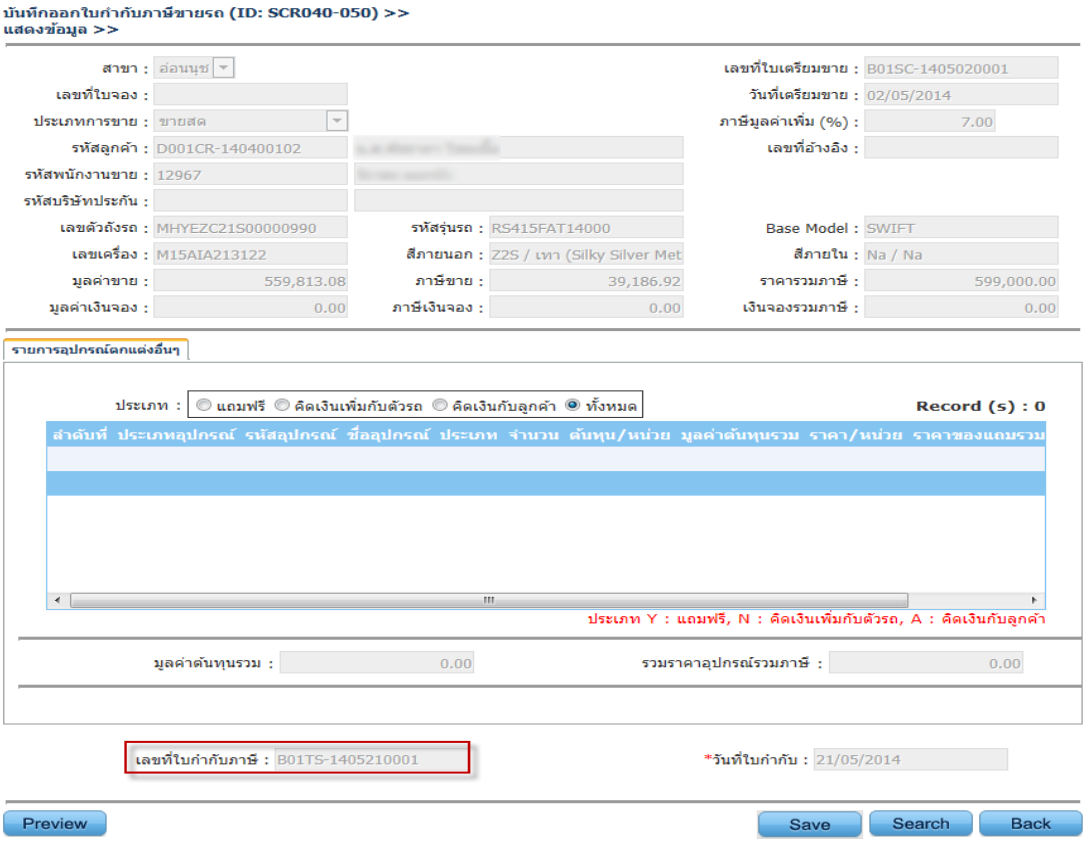

Inv_Date: คือวันที่ใบกำกับภาษี ของรถคันที่ขายไป ดูได้จากฟิลด์วันที่ใบกำกับภาษี หน้าออกใบกำกับภาษีขายรถ ใน DMS

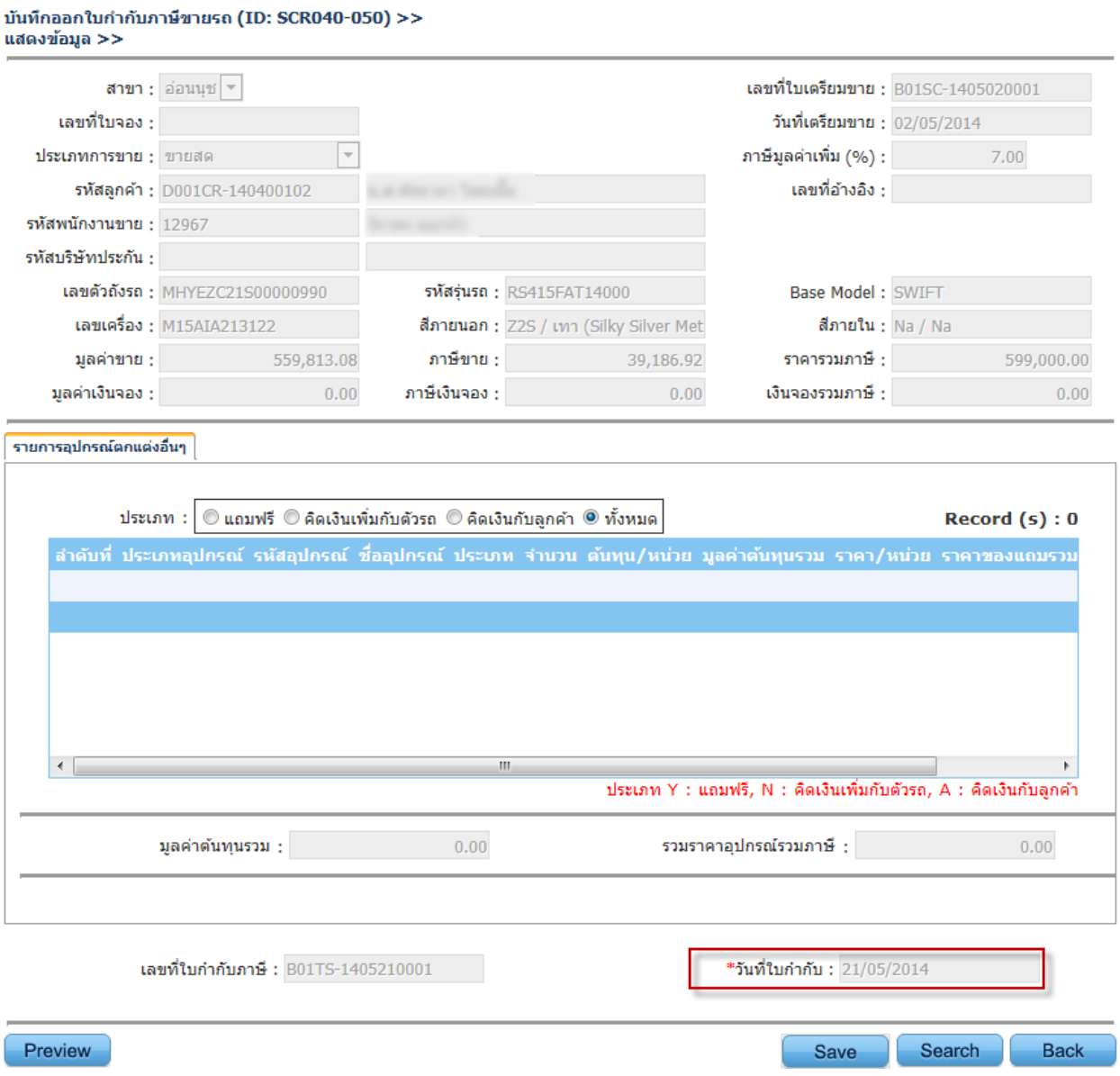

Deliver_Date: คือวันที่ส่งมอบรถ ดูได้จากฟิลด์วันที่ใบส่งมอบ หน้าบันทึกส่งมอบรถใหม่ ใน DMS

(ไปที่ ระบบการขายรถ → บันทึกการขายรถ → บันทึกส่งมอบรถใหม่)

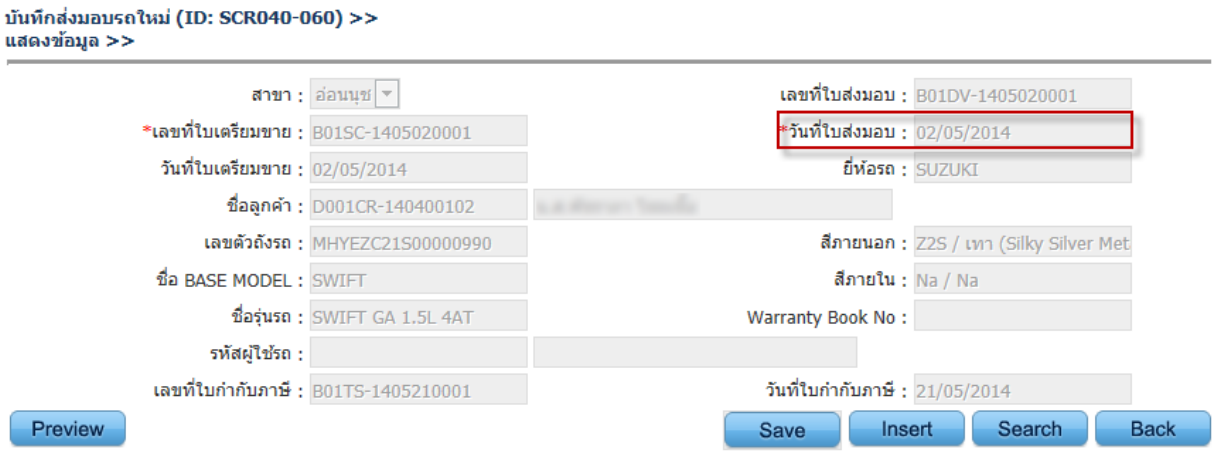

Cash_Finnance: คือประเภทการขายสดหรือไฟแนนซ์ ถ้าเป็นการขายสดจะแสดง Cash แต่ถ้าเป็นขายไฟแนนซ์จะแสดงชื่อบริษัทไฟนนซ์ ซึ่งชื่อบริษัทไฟแนนซ์สามารถดูได้จากฟิลด์รหัสบริษัทไฟแนนซ์ หน้าบันทึกใบเตรียมขายรถใน DMS

(ไปที่ ระบบการขายรถ → บันทึกการขายรถ → บันทึกใบเตรียมการขายรถ)

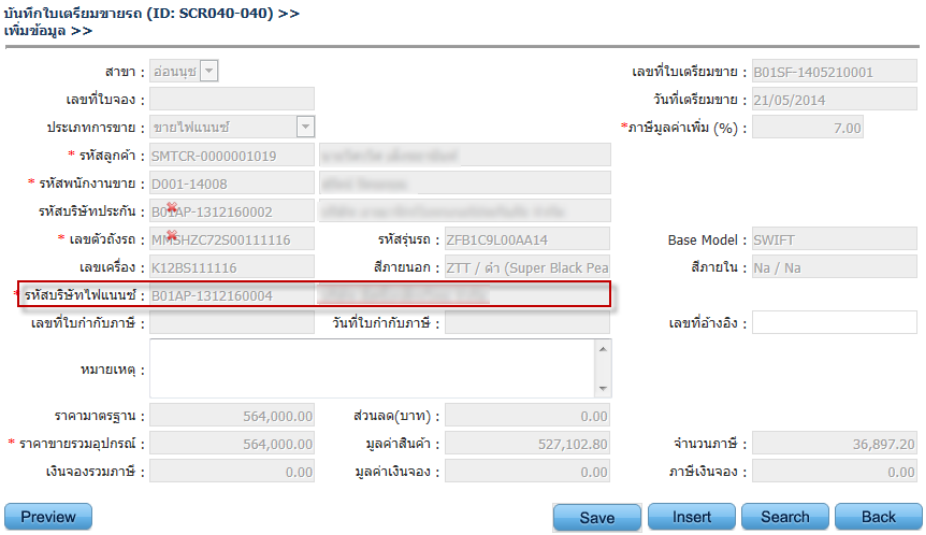

Insurance_Name: คือชื่อบริษัทประกัน สามารถดูได้จากฟิลด์รหัสบริษัทประกันภัย หน้าบันทึกใบเตรียมขายรถใน DMS

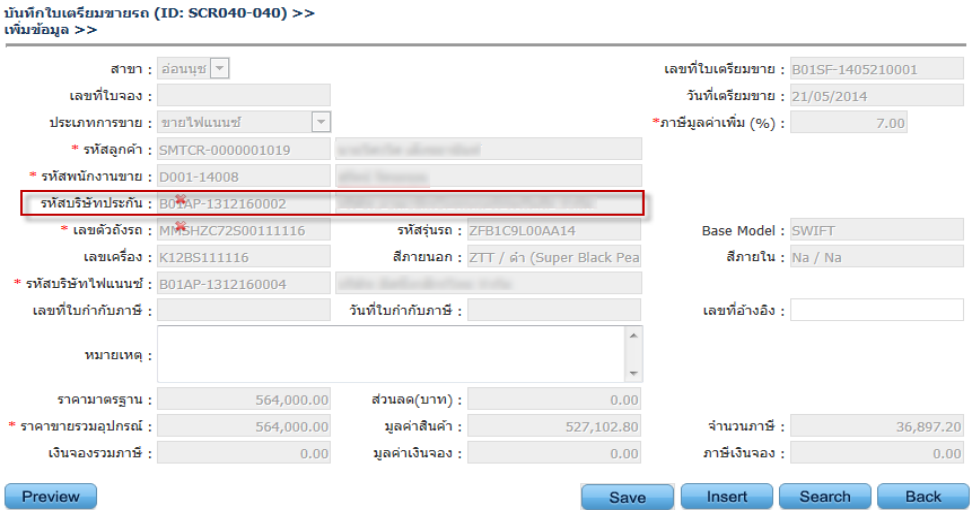

Tel: คือเบอร์โทรของลูกค้าที่ซื้อรถ ลูกค้า สามารถดูได้จากฟิลด์โทรศัพท์ ในหน้าตั้งค่าประวัติลูกค้า แฟ้มข้อมูลหลัก ใน DMS

(ไปที่ แฟ้มข้อมูลหลัก → ตั้งค่าประวัติลูกค้า → ตั้งค่าประวัติลูกค้า)

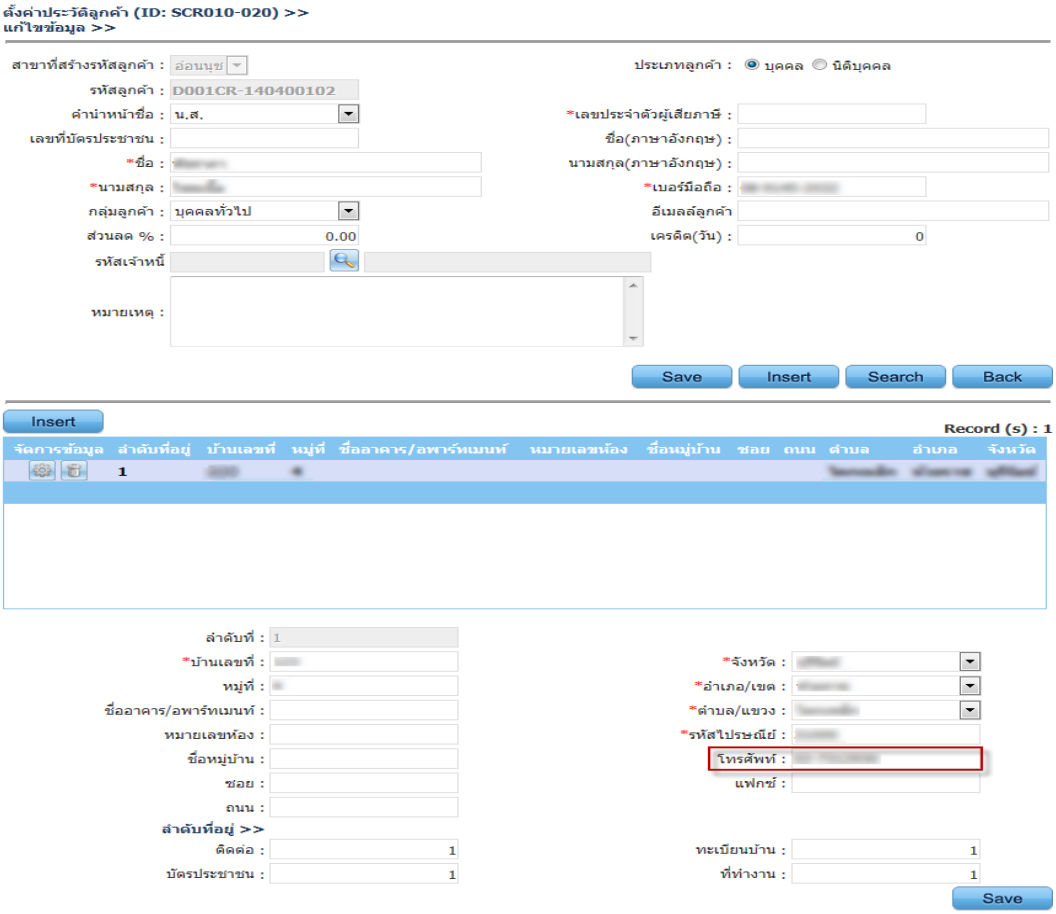

Mobile phone : คือเบอร์โทรศัพท์มือถือของลูกค้า สามารถดูได้จากฟิลด์เบอร์มือถือในหน้าตั้งค่าประวัติลูกค้า แฟ้มข้อมูลหลัก ใน DMS

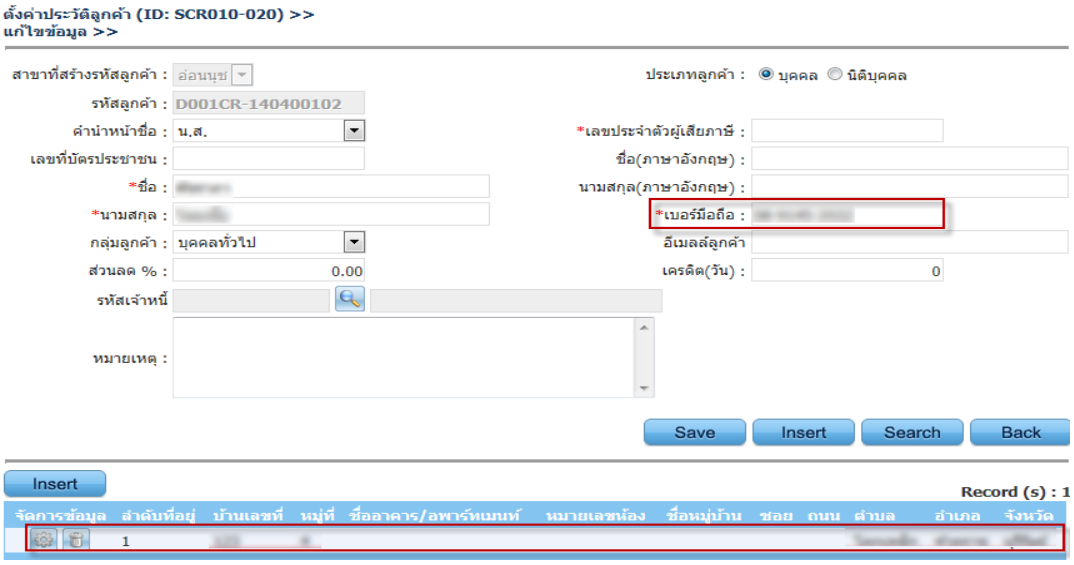

Model Code : คือรหัส Base model สามารถดูได้จากฟิลด์ base model ในหน้าบันทึกใบเตรียมขายรถ ใน DMS

(ไปที่ ระบบการขายรถ → บันทึกการขายรถ → บันทึกใบเตรียมการขายรถ)

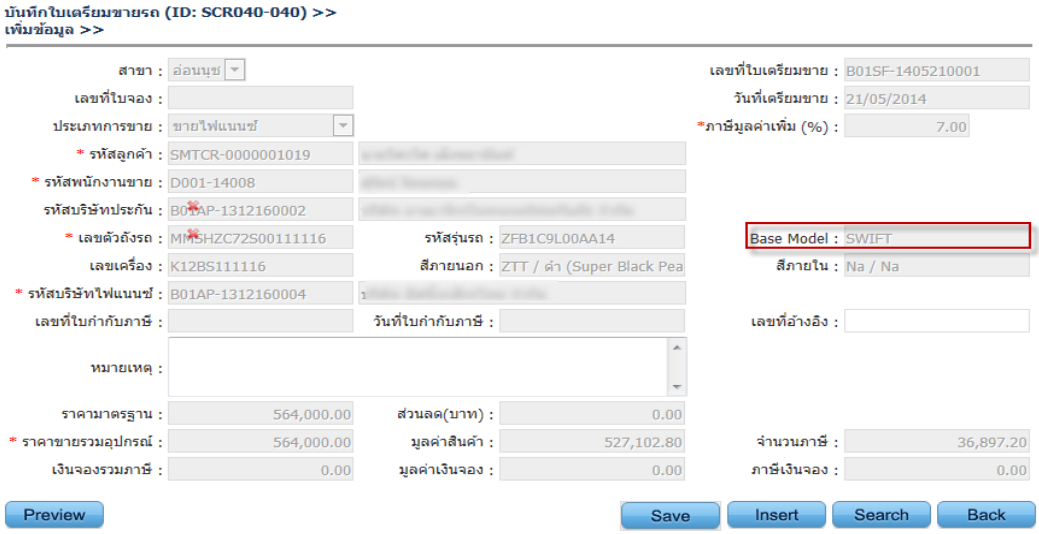

Key No : คือหมายเลขเลขกุญแจ สามารถดูข้อมูลได้จากหน้ารับรถเข้าสต็อก ระบบสต็อกรถใน DMS

(ไปที่ ระบบสต็อกรถ → รับรถเข้าสต็อก → รับรถเข้าสต็อก

Sale Name : คือชื่อพนักงานขาย สามารถดูข้อมูลได้จาก ฟิลด์รหัสพนักงานขาย หน้าบันทึกใบเตรียมขายรถใน DMS

(ไปที่ ระบบการขายรถ → บันทึกการขายรถ → บันทึกใบเตรียมการขายรถ)

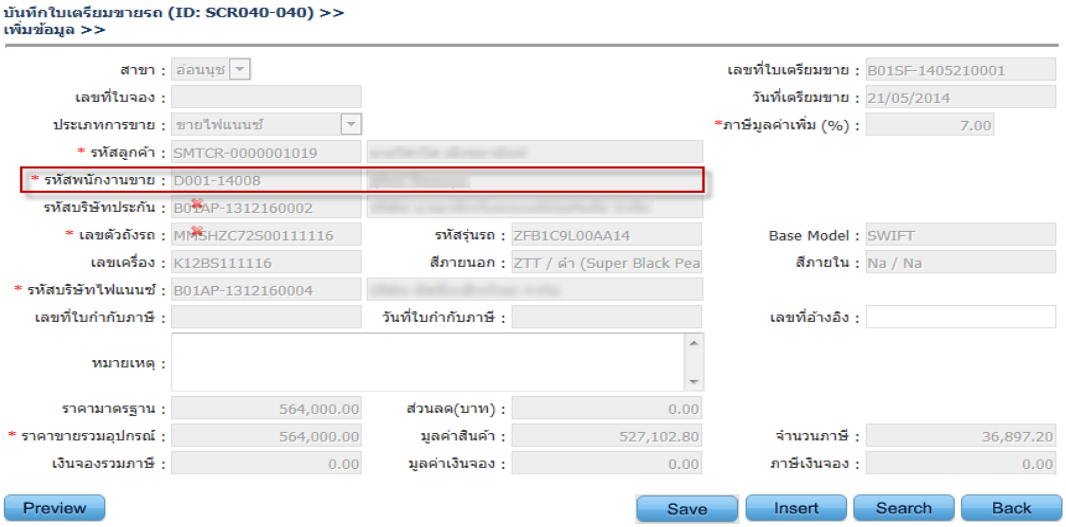

Receive Invoice No : คือข้อมูลเลขที่ใบกำกับภาษีซื้อ สามารถดูได้จากหน้าบันทึกรับใบกำกับภาษีซื้อ ระบบภาษีใน DMS

(ไปที่ ระบบภาษี → บันทึกรับใบกำกับภาษีซื้อ → บันทึกรับใบกำกับภาษีซื้อ)

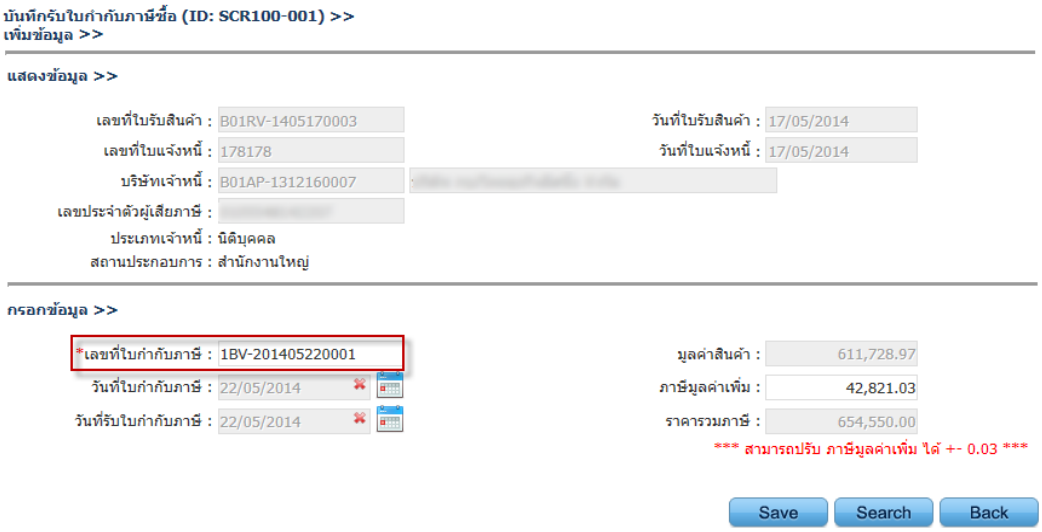

Receive Invoice Date : คือข้อมูลวันที่ใบกำกับภาษีซื้อ สามารถดูได้จากหน้าบันทึกรับใบกำกับภาษีซื้อ ระบบภาษีใน DMS

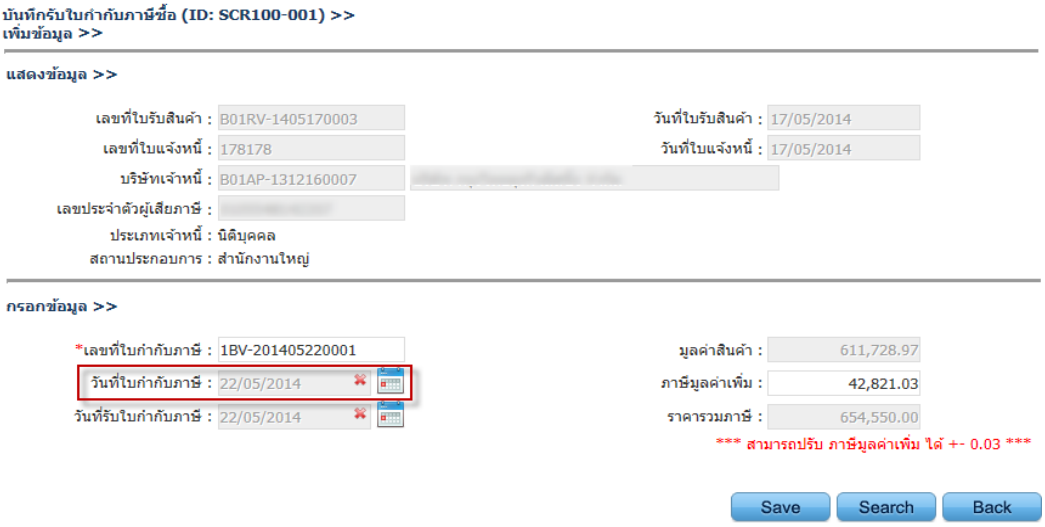

Invoice Cancel Date : คือข้อมูลวันที่การยกเลิกใบกำกับภาษีขาย สามารถดูได้จากหน้าบันทึกรับใบกำกับภาษีขาย

3.5 รายงานสต็อกรถคงเหลือ

ไปที่ Vehicle → รายงาน → รายงานสต็อกรถคงเหลือ

หมายเหตุ ดึงข้อมูลสต็อกรถคงเหลือจาก DMS มาแสดงรายงานของแต่ละ Dealer ที่เลือกตามช่วงวันที่(จังหวะการรับรถเข้าสต็อกและการออกใบกำกับภาษีขายรถ)

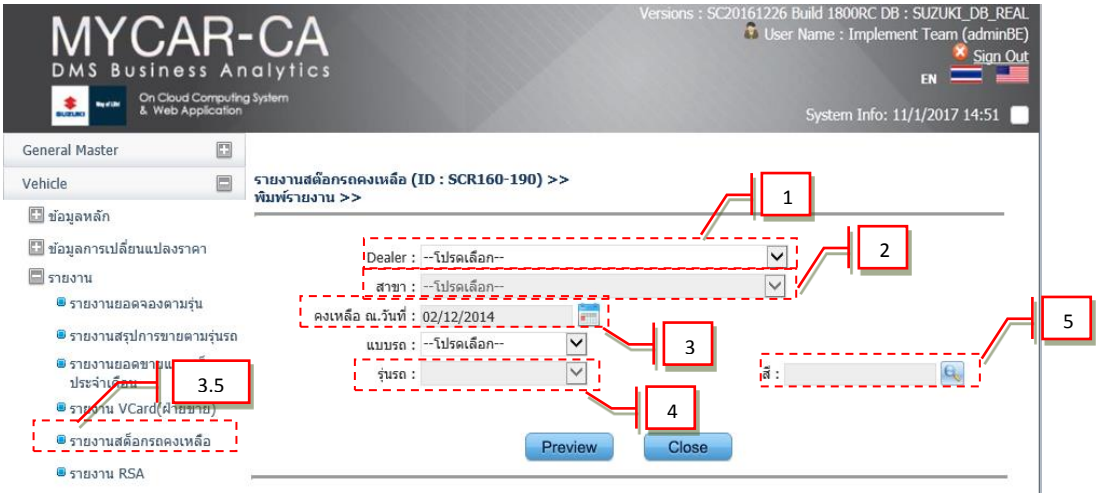

<u>รายละเอียดเงื่อนไขที่ใช้ในการค้นหาข้อมูล</u>

1. Dealer : คือชื่อดีลเลอร์ที่ต้องการดูข้อมูลสต็อกรถคงเหลือ ถ้าไม่เลือกก็จะแสดงทั้งหมด
2. สาขา : คือ สาขาของ Dealer ที่ต้องการทราบข้อมูล
3. คงเหลือ ณ วันที่: คือวันที่ต้องการดูว่าสต็อกคงเหลือ ณ วันนั้นคือวันไหน จำนวนเท่าไหร่
4. รุ่น : คือรุ่นของรถที่มีอยู่ในสต็อก สามารถเลือกดูตามรุ่นรถที่ต้องการดูเฉพาะรุ่นนั้น ๆ ได้
5. สี : คือสีของรถที่มีอยู่ในสต็อก สามารถเลือกดูตามสีที่ต้องการดูเฉพาะสีนั้น ๆ ได้

บริษัทซูซูกิมอเตอร์ (ประเทศไทย) จำกัด

รายงานสต๊อกรถคงเหลือ

สาขาที่รับ : สำนักงานใหญ่ | บริษัทผู้จำหน่าย : 100098 : บริษัท เจริญออโตเซลส์ จำกัด
วันเวลาที่พิมพ์รายงาน : 02/12/2014 16:51:36 | รุ่นรถ : ไม่ระบุ | สถานะรถ : N
คงเหลือ ณ วันที่ : ไม่ระบุ | สี : ไม่ระบุ | ตั้งแต่และก่อนซื้อรถ : ทั้งหมด | Report ID : SCR160-190
Print By : MyCar Administrator | วันที่รับรถ : ไม่ระบุ | Page : 1 of 1

No.	ชื่อสาขา / สถานที่เก็บ	เลขตัวถัง / เลขเครื่อง	รุ่นรถ / รุ่นรถชื่อเต็ม	สี / รหัสสี	เลขกุญแจ / บริษัทผู้จำหน่าย	เลขที่ใบส่งของ / เลขที่ใบรับ	มูลค่าสินค้า	สถานะการเคลื่อนไหวรถ / สถานะรถ(N:ใหม่,O:เก่า)	จำนวนวันที่อยู่ในสต๊อก
100098 : บริษัท เจริญออโตเซลส์ จำกัด									
1	สำนักงานใหญ่	MHYGDN71T00403780 G16AID248543	CARRY CARRY P3OK UP 1.6L 5MT	26U ขาว (Superior White)	บริษัท ซูซูกิ มอเตอร์ (ประเทศไทย) จำกัด	P019/8 B01RV-1410020001	328,327.10	รถที่สามารถขายได้ รถใหม่	61
2	สำนักงานใหญ่	MHYGDN71T00000A01 G16AID000A01	CARRY CARRY P3OK UP 1.6L 5MT	26U ขาว (Superior White)	บริษัท ซูซูกิ มอเตอร์ (ประเทศไทย) จำกัด	00012 B01RV-1412010001	328,327.10	รถที่สามารถขายได้ รถใหม่	1
3	สำนักงานใหญ่	MHYGDN71T00R00001 G16AIDR00001	CARRY CARRY P3OK UP 1.6L 5MT	26U ขาว (Superior White)	บริษัท ซูซูกิ มอเตอร์ (ประเทศไทย) จำกัด	R01 B01RV-1412020001	328,327.10	รถที่สามารถขายได้ รถใหม่	0
4	สำนักงานใหญ่	MHYGDN71T00T00001 G16AIDT00001	CARRY CARRY P3OK UP1.6L 5MT	26U ขาว (Superior White)	บริษัท ซูซูกิ มอเตอร์ (ประเทศไทย) จำกัด	0001 B01RV-1411280001	316,822.43	รถที่สามารถขายได้ รถใหม่	4
5	สำนักงานใหญ่	MMSLFE42S00R00003 K10BSR00003	CELERIO CELERIO GA 1.0L MT	ZQE ฟ้า (Cerulean Blue Pearl Metallic)	บริษัท ซูซูกิ มอเตอร์ (ประเทศไทย) จำกัด	R03 B01RV-1412020003	318,738.32	รถที่สามารถขายได้ รถใหม่	0
6	สำนักงานใหญ่	MHYXZE81S00R00002 K14BTR00002	ERTIGA ERTIGA GA 1.4L MT	ZZS เทา (Silky Silver Metallic)	บริษัท ซูซูกิ มอเตอร์ (ประเทศไทย) จำกัด	R02 B01RV-1412020002	491,869.16	รถที่สามารถขายได้ รถใหม่	0
7	สำนักงานใหญ่	MHYXZE81S00202546 K14BT1086680	ERTIGA ERTIGA GX 1.4L AT	ZZS เทา (Silky Silver Metallic)	บริษัท ซูซูกิ มอเตอร์ (ประเทศไทย) จำกัด	P013/2 B01RV-1408080002	611,728.97	รถที่สามารถขายได้ รถใหม่	116
8	สำนักงานใหญ่	MMSHZC72S00163463 K12BS163551	SWIFT SWIFT GL 1.2SL CVT	ZTV น้ำเงิน (Boost Blue Pearl Metallic)	บริษัท ซูซูกิ มอเตอร์ (ประเทศไทย) จำกัด	P021/2 B01RV-1411200002	454,579.44	รถที่สามารถขายได้ รถใหม่	12
9	สำนักงานใหญ่	MMSHZC72S00158943 K12BS159017	SWIFT SWIFT GLX 1.2SL CVT	ZNQ เขียว (Energy Green Metallic)	บริษัท ซูซูกิ มอเตอร์ (ประเทศไทย) จำกัด	2014/0797-1 B01RV-1404300002	500,747.66	รถที่สามารถขายได้ รถใหม่	216
10	สำนักงานใหญ่	MMSHZC72S00165750 K12BS165837	SWIFT SWIFT GLX 1.2SL CVT	ZTR ขาว (Snow White Pearl)	บริษัท ซูซูกิ มอเตอร์ (ประเทศไทย) จำกัด	P019/7 B01RV-1409300007	505,186.92	รถที่สามารถขายได้ รถใหม่	63
ทั้งหมดของสาขา 10 คัน									
รวมทั้งหมดทุกสาขา 10 คัน									

สาขาที่เก็บ: คือสาขาที่เลือกดูข้อมูลรถคงเหลือของสาขานั้น ๆ

No.: คือลำดับนับตามเลขตัวถัง

VIN: คือหมายเลขตัวถังของรถคันนั้น ๆ สามารถดูข้อมูลได้จากหน้าบันทึกรับสินค้าเข้าสต็อก ระบบสต็อกรถ ใน DMS (ไปที่ ระบบสต็อก → รับรถเข้าสต็อก → รับรถเข้าสต็อก)

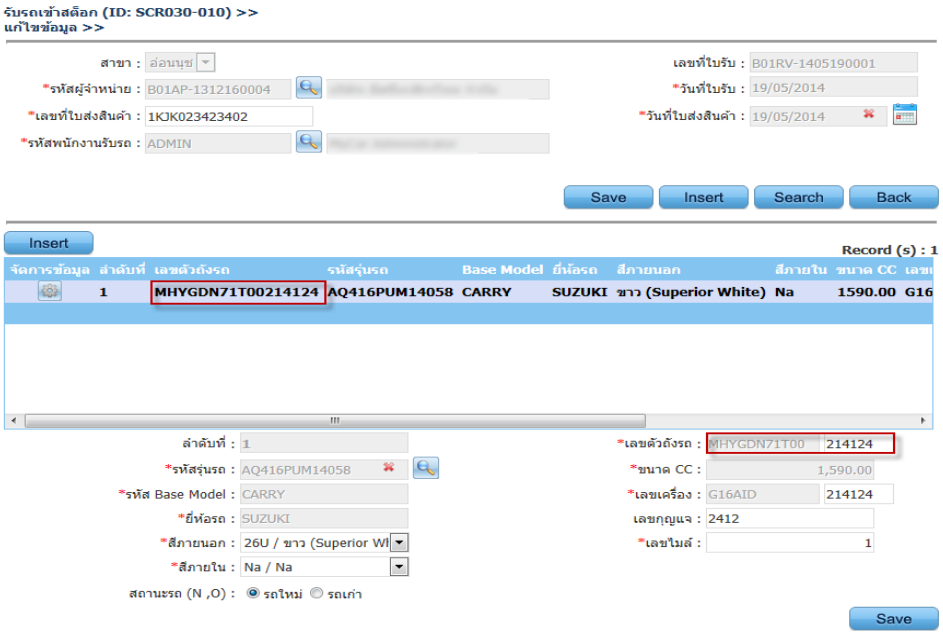

Engine no: คือหมายเลขเครื่องของรถคันนั้น ๆ สามารถดูข้อมูลได้จากหน้าบันทึกรับสินค้าเข้าสต็อก ระบบสต็อกรถ ใน DMS

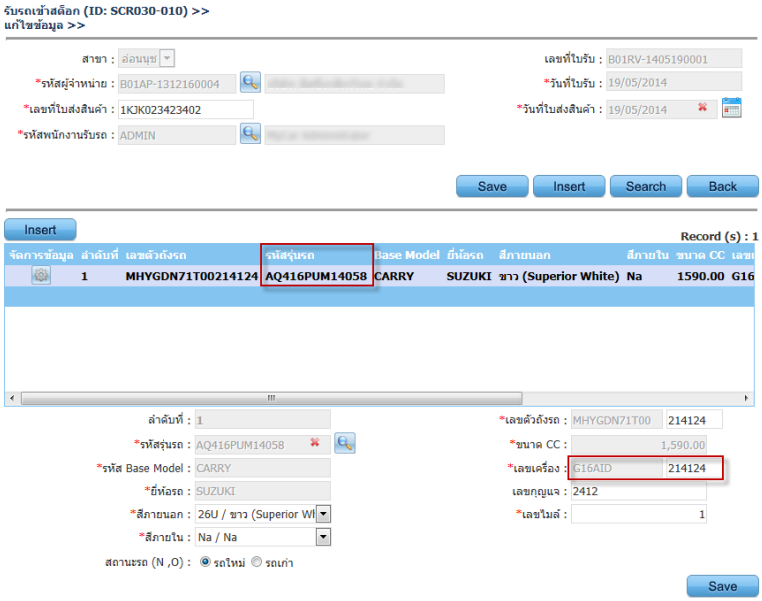

Model: คือรุ่นของรถคันนั้น ๆ สามารถดูข้อมูลได้จากหน้าบันทึกรับสินค้าเข้าสต็อก ระบบสต็อกรถ ใน DMS

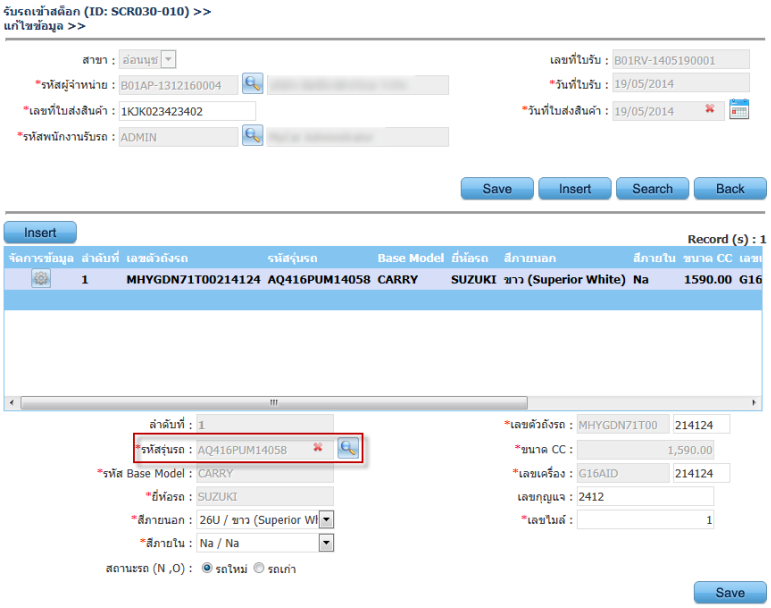

Color: คือสีของรถคันนั้น ๆ สามารถดูข้อมูลได้จากหน้าบันทึกรับสินค้าเข้าสต็อก ระบบสต็อกรถ ใน DMS

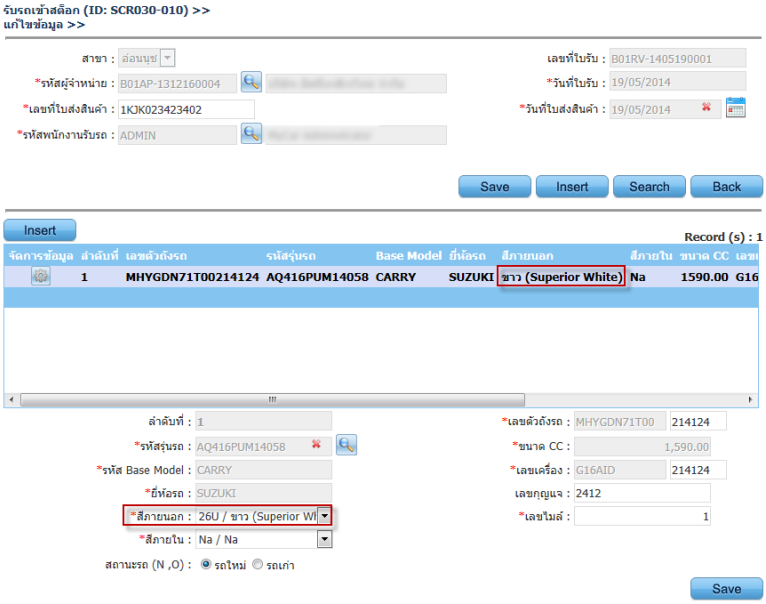

Key No: คือหมายเลขกุญแจของรถคันนั้น ๆ สามารถดูข้อมูลได้จากหน้าบันทึกรับสินค้าเข้าสต็อก ระบบสต็อกรถ ใน DMS

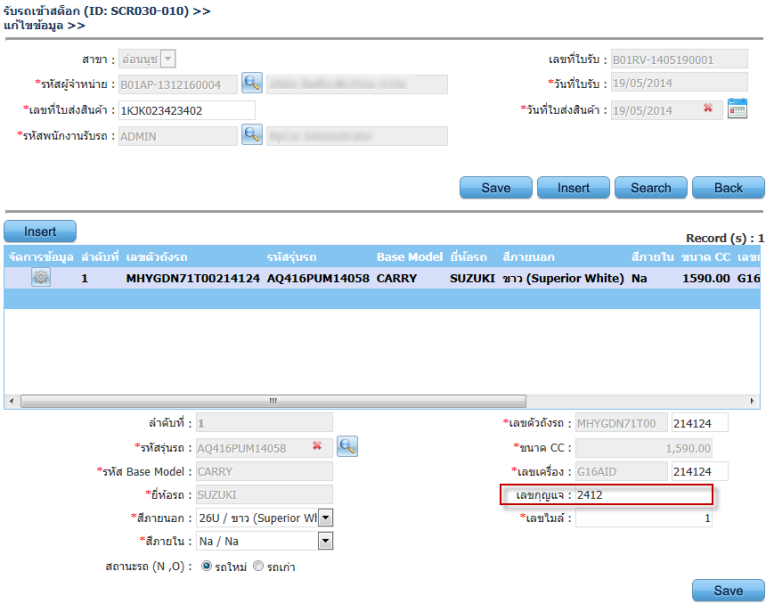

Supplier : คือชื่อบริษัทที่เป็นผู้จำหน่ายรถคันนั้น ๆ สามารถดูข้อมูลได้จากหน้าบันทึกรับสินค้าเข้าสต็อก ระบบสต็อกรถ ใน DMS

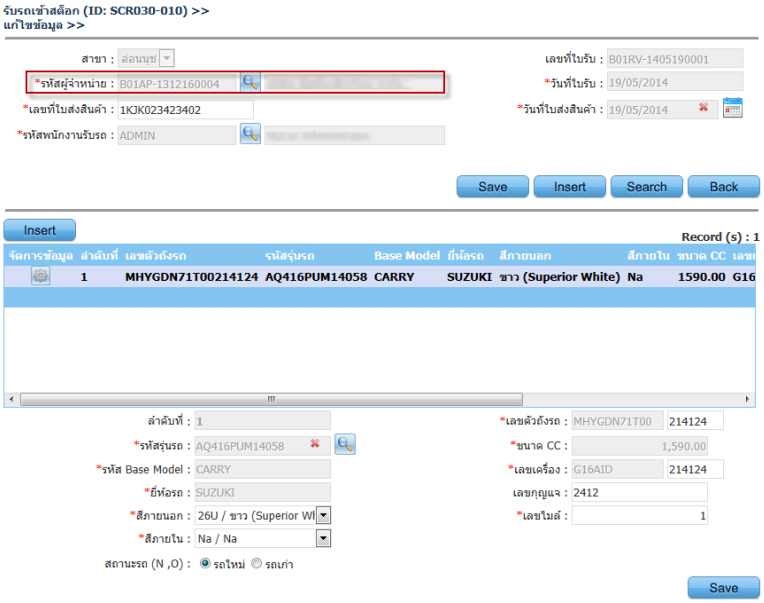

Invoice No : คือ เลขที่ใบส่งสินค้าที่ทางบริษัทผู้จำหน่ายออกให้กับผู้ซื้อรถ สามารถดูข้อมูลได้จากหน้าบันทึกรับสินค้าเข้าสต็อก ระบบสต็อกรถ ใน DMS

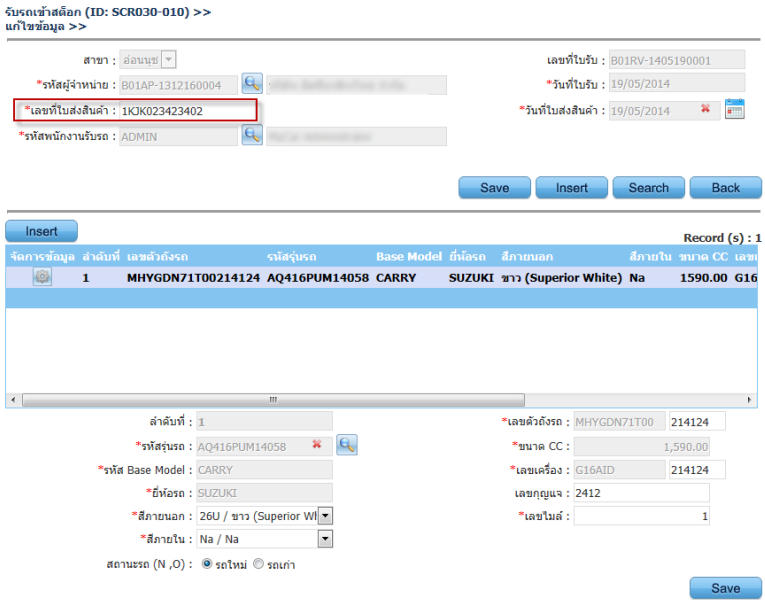

Document No: คือเลขที่ใบรับสินค้าเข้าสต็อก สามารถดูข้อมูลได้จากหน้าบันทึกรับสินค้าเข้าสต็อก ระบบสต็อกรถ ใน DMS

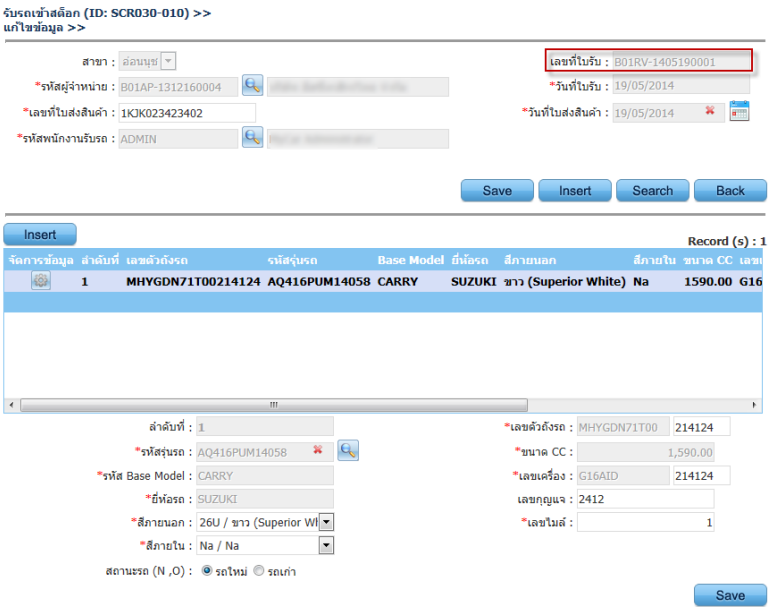

Vehicle status movement: คือสถานะของรถคันนั้นว่าผ่านขั้นตอนอะไรมาบ้างและปัจจุบันอยู่ในสถานะอะไร สามารถดูได้จากรายงานการเคลื่อนไหวสินค้า สอบถามเป็นรายเลขถัง สามารถดูได้จากรายงานการเคลื่อนไหวรถ ระบบสต็อกรถ ใน DMS

บริษัท ซูซูกิมอเตอร์ (ประเทศไทย) จำกัด

รายงานการเคลื่อนไหวรถ

สาขา : อ่อนนุช **เลขตัวถัง :** MMSHZC72S00111116

Print Date : 22/05/2014 11:09:23 **Report ID :** SCR030-140

Print By : MyCar Administrator **Page No.** 1 of 1

No.	สาขา	เลขที่เอกสาร	เลขตัวถัง	เลขเครื่อง	รุ่น	แบบ	สีภายนอก	วันที่เคลื่อนไหว	สถานะ
1	อ่อนนุช	B01RV-1404020003	MMSHZC72S00111116	K12BS111116	ZFB1C9L00AA14	SWIFT	ดำ (Super Black Pearl)	02/04/2014	รับเข้าสต็อก
2	อ่อนนุช	B01TS-1404020003	MMSHZC72S00111116	K12BS111116	ZFB1C9L00AA14	SWIFT	ดำ (Super Black Pearl)	02/04/2014	ขายรถผัดสต็อก
3	อ่อนนุช	B01S6-1405200002	MMSHZC72S00111116	K12BS111116	ZFB1C9L00AA14	SWIFT	ดำ (Super Black Pearl)	20/05/2014	รับคืนรถจากลูกค้า

รวม 3 รายการ

Net Cost: คือมูลค่าของตัวรถ สามารถดูข้อมูลได้จากหน้าบันทึกตั้งหนี้และภาษีซื้อ ระบบสต็อกรถ ใน DMS (ไปที่ ระบบสต็อกรถ → รับรถเข้าสต็อก → บันทึกตั้งหนี้และภาษีซื้อ)

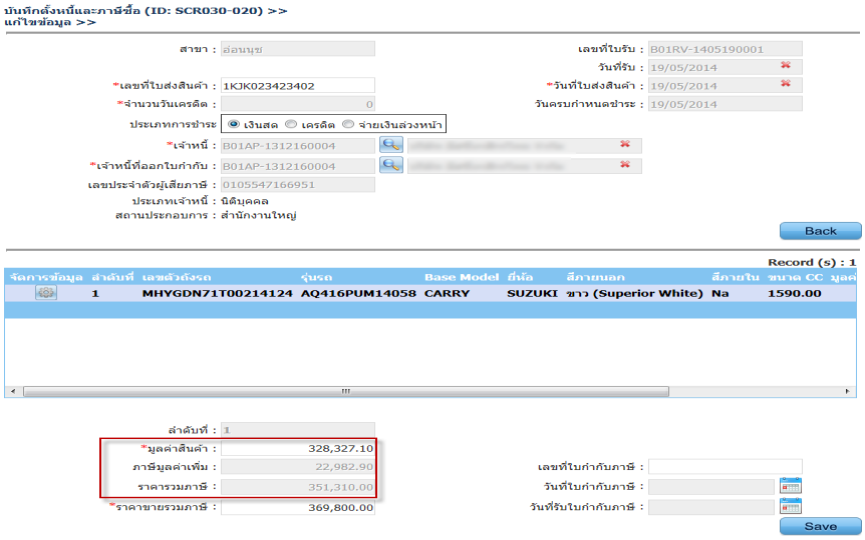

Vehicle status (N: New ,O:Old): คือสถานะของรถคันนั้น ๆ ว่าเป็น รถเก่า หรือรถใหม่ มีให้ระบุตอนรับรถเข้าสต็อก สามารถดูข้อมูลได้จากหน้าบันทึกรับสินค้าเข้าสต็อก ระบบสต็อกรถ ใน DMS

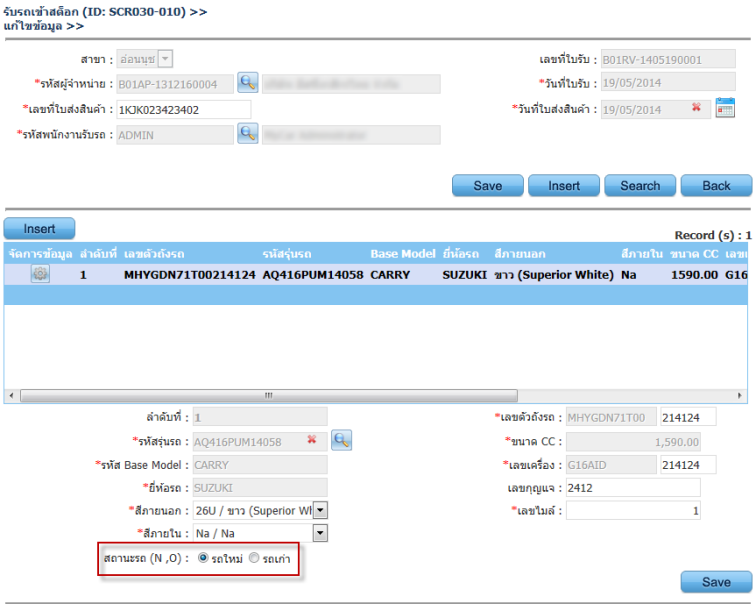

Number of the date stock: คือจำนวนวันที่อยู่ในสต็อกนับตั้งแต่วันรับสินค้าเข้า ถึงวันปัจจุบันที่เลือกดูข้อมูล สามารถดูได้จากรายงานสต็อกรถคงเหลือ ระบบสต็อกรถ ใน DMS

บริษัท ซูซูกิมอเตอร์ (ประเทศไทย) จำกัด

รายงานสต็อกรถคงเหลือ

สาขาที่รับ : สำนักงานใหญ่ **บริษัทผู้จำหน่าย :** ไม่ระบุ
วันเวลาพิมพ์รายงาน : 22/05/2014 11:12:59 **รุ่น :** ไม่ระบุ **สถานะรถ :** ทั้งหมด
คงเหลือ ณ.วันที่ 22/05/2014 **สี :** ไม่ระบุ **ตั้งหนี้และภาษีซื้อรถ :** ทั้งหมด **Report ID :** SCR030-110
Print By : MyCar Administrator **วันที่รับรถ :** ไม่ระบุ **หน้า :** 1 of 16

สาขาที่เก็บ	No.	เลขตัวถัง / เลขเครื่อง	รุ่น / สี	บริษัทผู้จำหน่าย / เลขกุญแจ	วันที่รับรถ	เลขที่ใบส่งของ / เลขที่ใบรับ	มูลค่าสินค้า	สถานะรถการเคลื่อนไหวรถ / สถานะรถ (N: ใหม่ ,O:เก่า)	จำนวนวันที่อยู่ในสต๊อก
B01	1	MMSHZC72S00150207 K12BS150273	SWIFT GL 1.25L CVT ZTU/เทา (Mineral Gray Metallic)	[redacted]	18/10/2013	DN131018/003 B01RV-1310180003	451,268.36	รถเตรียมขาย รถใหม่	216
	2	MHYEZC21S00000001 M15AIA0000000000000001	SWIFT GA 1.5L 4AT ZBD /ดำ (Cool Black Metallic)	[redacted]	01/04/2014	P140401000001 B01RV-1404010008	531,822.43	รถเตรียมขาย รถใหม่	51
	3	MHYEZC21S00213241 M15AIA214124	SWIFT GA 1.5L 4AT ZPJ/ขาว (Pearl White)	[redacted]	24/03/2014	123556000-0001 B01RV-1403240002	500,000.00	รถเตรียมขาย รถใหม่	59
	4	MHYEZC21S00333333 M15AIA666666666667666	SWIFT GA 1.5L 4AT ZPJ/ขาว (Pearl White)	[redacted]	20/03/2014	TC000001 B01RV-1403200002	536,261.68	รถเตรียมขาย รถใหม่	63
	5	MHYEZC21S00523900 M15AIA870988	SWIFT GA 1.5L 4AT Z2S/เทา (Silky Silver Metallic)	[redacted]	19/03/2014	675678 B01TM-1403190003	****	B รถใหม่	64
	6	MHYEZC21S00555555 M15AIA555555	SWIFT GA 1.5L 4AT ZBD /ดำ (Cool Black Metallic)	[redacted]	18/03/2014	5555 B01TM-1403180001	531,822.43	รถเตรียมขาย รถใหม่	65
	7	MHYEZC21S00666666 M15AIA666666	SWIFT GA 1.5L 4AT ZBD /ดำ (Cool Black Metallic)	[redacted]	19/03/2014	11111 B01TM-1403190001	****	B รถใหม่	64
	8	MHYEZC21S00777777 M15AIA777777	SWIFT GA 1.5L 4AT ZCW/น้ำเงิน (Kashmir Blue Pearl Metallic)	[redacted]	18/03/2014	77777777 B01TM-1403180002	531,822.43	รถเตรียมขาย รถใหม่	65
	9	MHYEZC21S00A12345 M15AIAA123456	SWIFT GA 1.5L 4AT ZBD /ดำ (Cool Black Metallic)	[redacted]	01/03/2014	A1234 B01RV-1403010008	531,822.43	รถเตรียมขาย รถใหม่	82
	10	MHYEZC21S00AAAAAA M15AIA123	SWIFT GA 1.5L 4AT Z2S/เทา (Silky Silver Metallic)	[redacted]	01/04/2014	DK--1 B01RV-1404010004	400,000.00	รถเตรียมขาย รถใหม่	51
	11	MHYEZC21S00AAAAAC M15AIAAAAAAAAAAAAAAAC	SWIFT GA 1.5L 4AT ZBD /ดำ (Cool Black Metallic)	[redacted]	17/04/2014	TO140417003 B01TM-1404170001	531,822.43	รถเตรียมขาย รถใหม่	35
	12	MHYEZC21S00AAAAAF M15AIAAAAAAAAAAAAAAAF	SWIFT GA 1.5L 4AT ZBD /ดำ (Cool Black Metallic)	[redacted]	24/04/2014	TO140424001 B01RV-1404240001	531,822.43	รถที่สามารถขายได้ รถใหม่	28
	13	MHYEZC21S00AAAAAG M15AIAAAAAAAAAAAAAAAG	SWIFT GA 1.5L 4AT ZBD /ดำ (Cool Black Metallic)	[redacted]	29/04/2014	P140429000001 B01RV-1404290001	531,822.43	รถที่สามารถขายได้ รถใหม่	23

3.6 รายงาน RSA

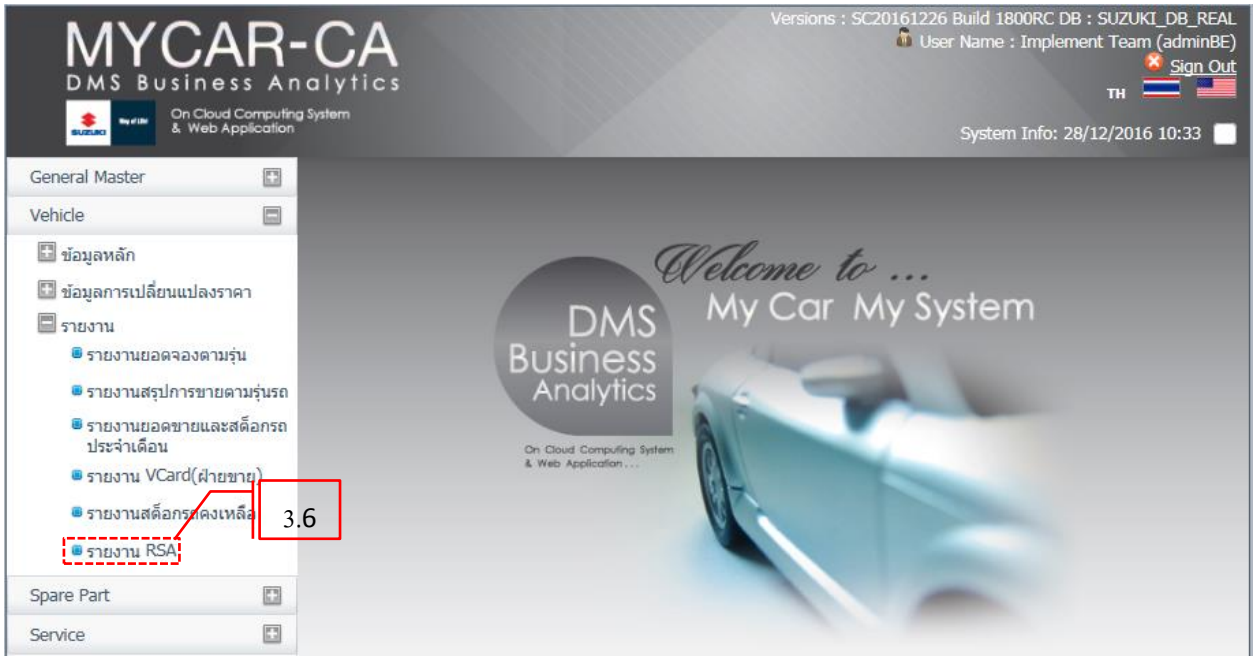

ข้อมูลจาก DMS

- จำนวนรถที่ขาย และลูกค้าที่ ซื้อแบบไฟแนนซ์

- ข้อมูล Stock รถคงเหลือ
- (ไปที่ ระบบสต็อกรถ → รายงาน → รายงานสต็อกรถคงเหลือ)

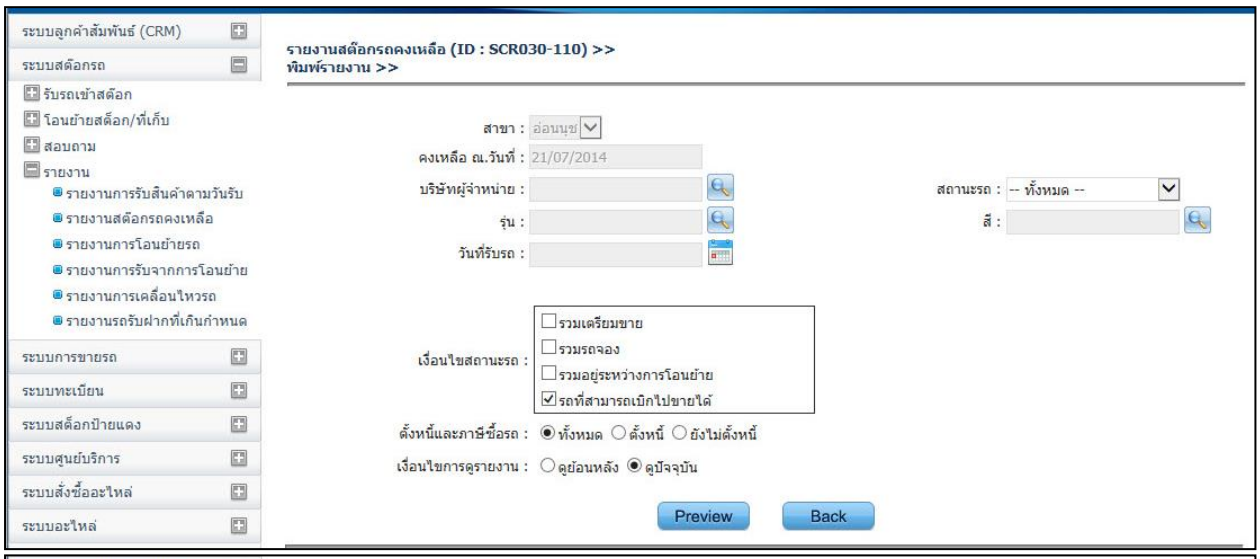

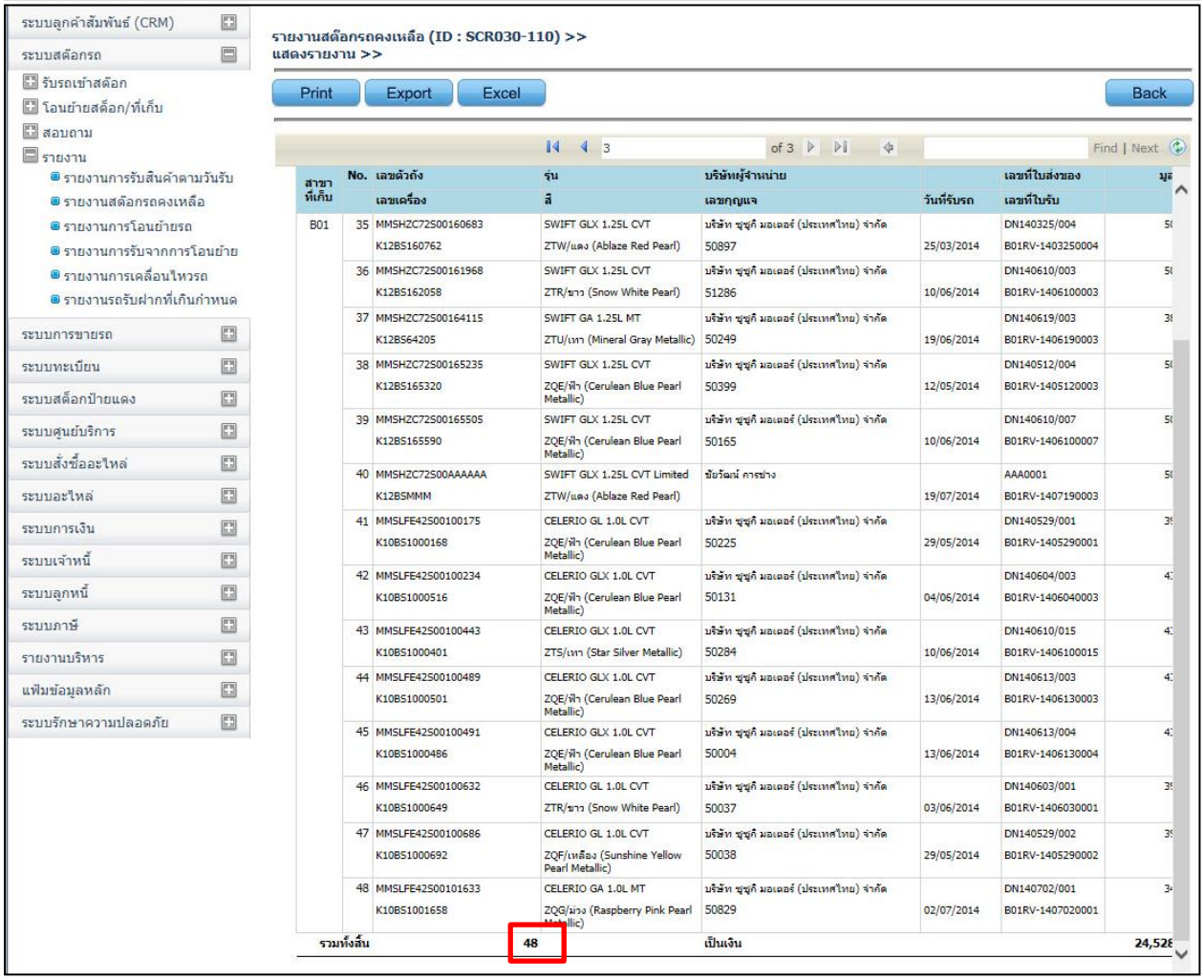

- Setup ข้อมูลจำนวนพนักงาน และข้อมูล Manager, Supervisor
- (ไปที่ ระบบการขายรถ → บันทึกการขายรถ → บันทึกใบเตรียมการขายรถ)

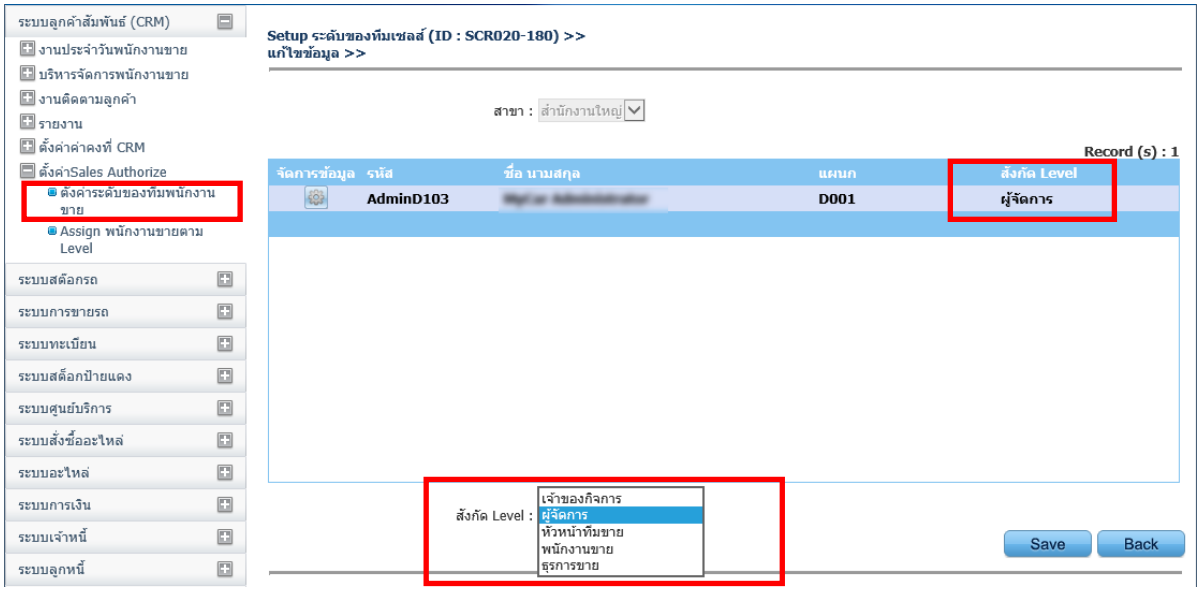

- ข้อมูล RSA ที่ CA

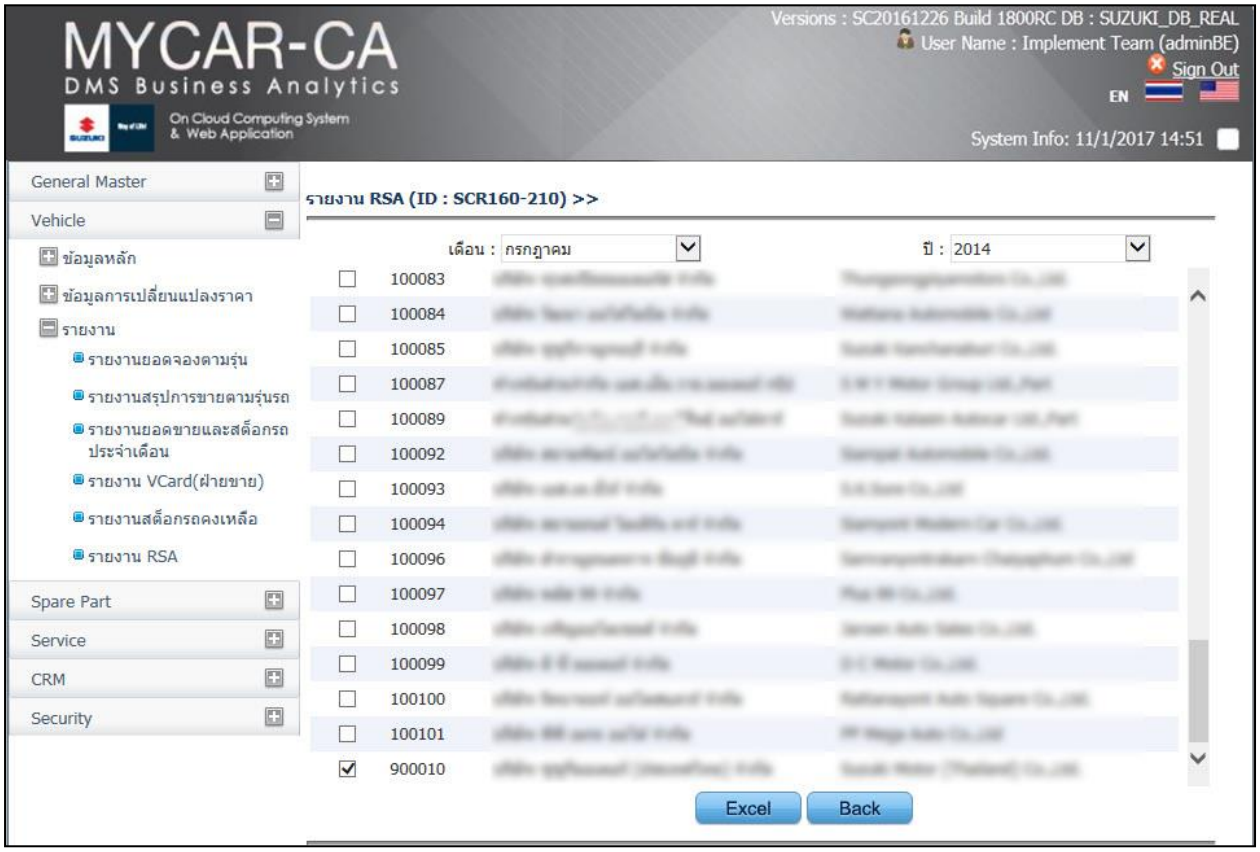

- จะแสดงผลรวมตาม Dealer ที่เลือกไว้ในกรณีเลือกหลายDealerหรือ Dealer นั้นมี 2 สาขาข้อมูลจะถูกนำมาสรุปรวมในรายงานโดยมีเลข Dealerบนหัว Report ว่ามาจาก Dealer ไหนบ้าง

RSA Report Dealer ID : 100081

NO	ITEM	November
1	A: Retail sales units (new vehicle)	11
2	B: Dealers inventory units (new vehicle)	31
3	C: The total number of company name	1
4	C1: The total number of retail outlet	1
5	D: The number of dealers service shop	1
6	F: The number of all employees	31
7	E: The total number of sales persons	10
8	F: The number of sales managers and sales team leaders (sale manager + sales supervisor)	1
9	G: The total number of retained customers	168
10	H: The number of retained customers of dealers	168
11	I: The number of dealers who informed you about retained customers information	1
12	J: The ratio (%) of first time buyers of total new vehicle sales units	0
13	K: The ratio (%) of customers replacing Suzuki with new Suzuki of total new vehicle sales units	0
14	L: The ratio (%) of customers additional car of total new vehicle sales units	0
15	L: The ratio (%) of customers Others of total new vehicle sales units	0
16	L: The ratio (%) of customers Not Specific of total new vehicle sales units	100
17	M: The ratio (%) of new Suzuki vehicle customers who use purchase loan(Count)	45
18	N: The ratio (%) of new vehicle customer who buys supplementary vehicles insurance when purchasing new vehicle	100

หมายเหตุ Sales information

1:นับจากใบกำกับภาษีขายรถ

2:นับจากรายงานสต็อกรถคงเหลือ

Sales outlet information

3:นับตาม Compay name (นับตามชื่อนิติบุคคล)(Dealer)

4:นับตาม Dealer code (นับตามสาขา)(Outlet)

5:ตัวเลขเดียวกับ Dealer code (เสมือนว่า 1 Dealer code มี 1 service shop)

Manpower information-Dealers

6:จำนวนพนักงานทั้งหมด

7:จำนวนพนักงานขาย

8:จำนวน Manager และ Supervisor ของฝ่ายขาย

Retained customers information

9:จำนวนลูกค้าที่มีการออกใบกำกับภาษี(ขายรถ) ภายใน 2 ปีที่แล้ว

10:จำนวนเดียวกับหัวข้อ G

11:จำนวน Dealer ที่สามารถออกใบกำกับภาษีให้กับลูกค้าได้ ตามหัวข้อ G

12:จำนวนเหตุผลในการซื้อรถยนต์ = ซื้อรถยนต์คันแรก(คิดเป็น % เท่ากับจำนวนใบกำกับภาษีขายรถ)

13:จำนวนเหตุผลในการซื้อรถยนต์ = ซื้อทดแทนคันเดิม(คิดเป็น % เท่ากับจำนวนใบกำกับภาษีขายรถ)

14:จำนวนเหตุผลในการซื้อรถยนต์ = ซื้อรถยนต์เพิ่ม(คิดเป็น % เท่ากับจำนวนใบกำกับภาษีขายรถ)

15:จำนวนเหตุผลในการซื้อรถยนต์ = อื่นๆ(คิดเป็น % เท่ากับจำนวนใบกำกับภาษีขายรถ)

16:จำนวนเหตุผลในการซื้อรถยนต์ = ไม่ระบุเหตุผล(คิดเป็น % เท่ากับจำนวนใบกำกับภาษีขายรถ)

17:จำนวนลูกค้าเช่าซื้อ(ไฟแนนซ์)

18:จำนวนประกันภัยที่ออกให้กับลูกค้าที่ซื้อรถใหม่(ซึ่งในปัจจุบัน SMT ได้ประกาศให้มีการออกประกันภัยให้กับลูกค้าฟรี จำนวนตอนนี้จะต้อง 100% เสมอ (fixed 100%))